



**DIRECCIÓN GENERAL**  
**Oficio No. DG-0550/2022**  
**06 de Octubre, 2022**

**C.P. ALFREDO ARREDONDO OLIVARES**  
**DIRECTOR DE CONTABILIDAD GUBERNAMENTAL**  
**DE LA SECRETARÍA DE FINANZAS**  
**PRESENTE.**

Me es grato enviarle un cordial saludo, y a la vez aprovecho para hacerle llegar los Estados Financieros Armonizados Definitivos del mes de **Septiembre del 2022**, de este Colegio de Estudios Científicos y Tecnológicos del Estado de San Luis Potosí.

Sin otro particular, le reitero mi consideración más distinguida.

**“DESARROLLO HUMANO Y TECNOLOGIA RUMBO A LA EXCELENCIA”**

**ATENTAMENTE.**



**CECYTE**  
**DIRECCION GENERAL**  
**CLAVE: 24ATC-000 1T**  
**SAN LUIS POTOSÍ, S.L.P.**

  
**LIC. LUIS FERNANDO GARZA GUERRERO**  
**DIRECTOR GENERAL DEL CECYTE SLP**



**“2022, Año de las y los Migrantes de San Luis Potosí”**

C.c.p. Archivo  
LIC/LJVC/CP/OSGO





**CECYTE**  
San Luis Potosí

**ESTADOS FINANCIEROS**

**AL 30 DE SEPTIEMBRE**

**2022**



COLEGIO DE ESTUDIOS CIENTIFICOS Y TECNOLÓGICOS  
DEL ESTADO DE SAN LUIS POTOSÍ

ESTADO DE ACTIVIDADES  
(en pesos)

Página: 1 / 3  
Formato: IC-2

DEL 1 DE ENERO AL 30 DE SEPTIEMBRE DEL 2022

	2022	2021
<b>Ingresos y Otros Beneficios</b>		
<b>Ingresos de la Gestión</b>	<b>19,308,931</b>	<b>14,327,955</b>
Impuestos	0	0
Cuotas y Aportaciones de Seg. Social	0	0
Contribuciones de Mejoras	0	0
DERECHOS	0	0
PRODUCTOS	0	0
Aprovechamientos de Tipo Corriente	0	0
Ingresos por Venta de Bienes y Servicios	19,308,931	14,327,955
Ingresos no Comprendidos en las Fraccion	0	0
<b>Participaciones, Aportaciones, Transfere</b>	<b>211,885,226 (1)</b>	<b>189,526,120</b>
Participaciones y Aportaciones	0	0
Transferencias, Asignaciones y Subsidios	211,885,226	189,526,120
<b>Otros Ingresos y Beneficios</b>	<b>21,711</b>	<b>15,613</b>
Ingresos Financieros	21,769	15,550
Incremento por Variación de Inventarios	0	0
Disminución del Exceso de Estimaciones	0	0
Disminución del Exceso de Provisiones	0	0
Otros Ingresos y Beneficios Varios	-58	63
<b>Total de Ingresos y Otros Beneficios</b>	<b>231,215,868</b>	<b>203,869,690</b>
<b>Gastos y Otras Pérdidas</b>		
<b>Gastos de Funcionamiento</b>	<b>210,617,697</b>	<b>210,545,908</b>
Servicios Personales	183,681,415 (2)	179,390,038
Materiales y Suministros	2,738,506	1,803,777
Servicios Generales	24,197,776	29,352,092
<b>Transf. Asignaciones y Subsidios</b>	<b>642,485</b>	<b>827,820</b>
Transf. Internas y Asig. a Sector Pub.	0	0
Transferencias al Resto del Sector Públi	0	0
Subsidios y Subvenciones	0	0
Ayudas Sociales	642,485	827,820
Pensiones y Jubilaciones	0	0
Transferencias a Fideicomisos, Mandatos	0	0
Transferencias al Exterior	0	0
<b>Participaciones y Aportaciones</b>	<b>0</b>	<b>0</b>
Participaciones	0	0
Aportaciones	0	0
Convenios	0	0
<b>Intereses, Comisiones y Otros Gastos de</b>	<b>0</b>	<b>0</b>
Intereses de la Deuda Pública	0	0
Comisiones de la Deuda Pública	0	0
Gastos de la Deuda Pública	0	0
Costo por Coberturas	0	0
Apoyos Financieros	0	0
<b>Otros Gastos y Pérdidas Extraordinarias</b>	<b>0</b>	<b>0</b>
Estimaciones, Depreciaciones, Deterioros	0	0
Provisiones	0	0
Disminución de Inventarios	0	0
Aumento d Estimaciones perdida, deterio	0	0



COLEGIO DE ESTUDIOS CIENTIFICOS Y TECNOLÓGICOS  
DEL ESTADO DE SAN LUIS POTOSI

ESTADO DE ACTIVIDADES  
(en pesos)

Página: 2 / 3  
Formato: IC-2

DEL 1 DE ENERO AL 30 DE SEPTIEMBRE DEL 2022

	2022	2021
Aumento por Insuficiencia de Provisiones	0	0
Otros Gastos	0	0
<b>Inversión Pública</b>	<b>0</b>	<b>0</b>
Inversión Pública no Capitalizable	0	0
<b>Total de Gastos y Otras Pérdidas</b>	<b>211,260,182</b>	<b>211,373,728</b>
<b>Resultados de Ejercicio (Ahorro/Desahorro)</b>	<b>19,955,686</b>	<b>-7,504,039</b>



COLEGIO DE ESTUDIOS CIENTIFICOS Y TECNOLÓGICOS  
DEL ESTADO DE SAN LUIS POTOSÍ

ESTADO DE ACTIVIDADES  
(en pesos)

DEL 1 DE ENERO AL 30 DE SEPTIEMBRE DEL 2022

2022

Página: 3 / 3

Formato: IC-2

2021

NOTAS DE DESGLOSE

1 Participaciones, Aportaciones, Transfere

1. Los \$211,885,226 que se reportan en la cuenta de Participaciones, Aportaciones y Transferencias, se integran por las Ministraciones Estatales recibidas que corresponden al mes de enero por un importe de \$10,701,174, febrero por \$5,350,587, marzo por \$11,665,088, abril por 14,366,148, mayo \$9,472,185, junio por \$9,472,185, julio por \$14,366,148, agosto por \$9,041,631 y septiembre por \$9,041,631. Además, por las ministraciones federales correspondientes al mes de enero por \$13,777,270, febrero por \$7,065,266, marzo por \$6,874,313, abril por \$14,366,148, mayo por \$9,472,185, junio por \$9,472,185, julio por \$14,366,148, agosto por \$9,041,631 y septiembre por \$9,041,631 de acuerdo al Anexo de Ejecución Autorizado para el Ejercicio 2022. El Gobierno del Estado autorizo al Colegio una Ampliación Presupuestal para cubrir el pago de Impuestos del Ejercicio Fiscal 2017 con el cual el SAT desbloqueo los certificados digitales y el cual fue por un monto de \$24,931,672.

2 Servicios Personales

2. El importe de \$183,681,415 que se muestra en la cuenta de Servicios Personales, incluye el registro de los conceptos de Sueldos y Salarios, Prestaciones, Cuotas Obrero Patronales (Serica ISSSTE, SAR) al 30 de septiembre del 2022.

"BAJO PROTESTA DE DECIR VERDAD DECLARAMOS QUE LOS ESTADOS FINANCIEROS Y SUS NOTAS, SON RAZONABLEMENTE CORRECTOS Y SON RESPONSABILIDAD DEL EMISOR"

ELABORÓ:

C.P. OMAR SALVADOR GARCÍA OLIVEROS  
JEFE DEL AREA DE RECURSOS FINANCIEROS

REVISÓ:

LIC. LAURA DE JESÚS VELÁZQUEZ CONTRERAS  
DIRECTORA ADMINISTRATIVA

AUTORIZÓ:

LIC. LUIS FERNANDO GARZA GUERRERO  
DIRECTOR GENERAL



**COLEGIO DE ESTUDIOS CIENTÍFICOS Y TECNOLÓGICOS  
DEL ESTADO DE SAN LUIS POTOSÍ  
ESTADO DE SITUACIÓN FINANCIERA.  
AL 30 DE SEPTIEMBRE DEL 2022  
(en pesos)**

	2022	2021		2022	2021
<b>Activo</b>			<b>Pasivo</b>		
<b>Activo Circulante</b>			<b>Pasivo Circulante</b>		
Efectivo y Equivalentes	24,059,124	3,587,013	Cuentas por Pagar a Corto Plazo	298,589,180 (2)	274,369,651
Derechos a recibir efectivo o equiv.	389,501,456 (1)	383,502,234	Documentos por Pagar a Corto Plazo	0	0
Derechos a Recibir Bienes o Servicios	64,498	64,498	Porción a Corto P. de Deuda Púb. a L.P.	0	0
Inventarios	0	0	Títulos y Valores a Corto Plazo	0	0
Almacenes	0	0	Pasivos Diferidos a Corto Plazo	0	0
Estimación por pérdida o deterioro de AC	0	0	Fon. y Bien. de Terc. en Gar. y Ad. a CP	0	0
Otros Activos Circulantes	0	0	Provisiones a Corto Plazo	2,184,756	2,184,756
<b>TOTAL DE Activo Circulante</b>	<b>413,625,078</b>	<b>387,153,745</b>	Otros Pasivos a Corto Plazo	0	0
<b>Activo no Circulante</b>			<b>TOTAL DE Pasivo Circulante</b>	<b>300,773,936</b>	<b>276,554,407</b>
Inversiones Financieras a Largo Plazo	0	0	<b>Pasivo no Circulante</b>		
Derechos a Recibir Ef. o Eq. a Largo P.	0	0	Cuentas por Pagar a Largo Plazo	0	0
Bienes Inmuebles, Inf. y Const. en Proc.	36,101,271	36,101,271	Documentos por Pagar a Largo Plazo	0	0
Bienes Muebles	47,265,431	47,172,332	Deuda Pública a Largo Plazo	0	0
Activos Intangibles	306,860	306,860	Pasivos Diferidos a Largo Plazo	0	0
Deprec., Deter. y Amortiz. Acum. de B.	0	0	Fon. y Bien. de Terc. en Gar. y Ad. a LP	0	0
Activos Diferidos	0	0	Provisiones a Largo Plazo	0	0
Estim. Pérd. Deter. de Activ. No Circul.	0	0	<b>TOTAL DE Pasivo no Circulante</b>	<b>0</b>	<b>0</b>
Otros Activos No Circulantes	0	0	<b>TOTAL DE Pasivo</b>	<b>300,773,936</b>	<b>276,554,407</b>
<b>TOTAL DE Activo no Circulante</b>	<b>83,673,562</b>	<b>83,580,463</b>	<b>Hacienda Pública / Patrimonio</b>		<b>201,683,840</b>
			<b>Hacienda Pública/Patrimonio Contribuido</b>		
			Aportaciones	0	0
			Donaciones de Capital	0	0
			Act. de la Hacienda Pública / Patrimonio	79,978,312	79,978,312
			<b>TOTAL DE Hacienda Pública/Patrimonio Contribuido</b>	<b>79,978,312</b>	<b>79,978,312</b>
			<b>Hacienda Pública / Patrimonio Generado</b>		
			Resultado del Ejer. Ahorro/Desahorro	19,955,686	-7,504,039
			Resultados Ejercicios Anteriores	94,590,495	119,721,531
			Revalúos	0	0
			Reservas	0	0
			Rectific. de Result. de Ejerc. Ant.	2,000,210	1,983,997
			<b>Exceso o Insuficiencia en Act Hda/Patrim</b>		
			Resultado por Posición Monetaria	0	0
			Result. por Tenen. de Activ. no Monetar.	0	0
			<b>TOTAL DE Hacienda Pública / Patrimonio Generado</b>	<b>116,546,392</b>	<b>114,201,489</b>
			<b>TOTAL DE Hacienda Pública / Patrimonio</b>	<b>196,524,704</b>	<b>194,179,801</b>
<b>TOTAL ACTIVO</b>	<b>497,298,640</b>	<b>470,734,208</b>	<b>TOTAL PASIVO Y HACIENDA PÚBLICA/PATRIMONIO</b>	<b>497,298,640</b>	<b>470,734,208</b>

C.P. OMAR SALVADOR GARCÍA OLIVEROS  
JEFE DEL AREA DE RECURSOS FINANCIEROS

LIC. LAURA DE JESÚS VELÁZQUEZ CONTRERAS  
DIRECTORA ADMINISTRATIVA

LIC. LUIS FERNANDO GARZA GUERRERO  
DIRECTOR GENERAL



COLEGIO DE ESTUDIOS CIENTÍFICOS Y TECNOLÓGICOS  
DEL ESTADO DE SAN LUIS POTOSÍ  
ESTADO DE SITUACIÓN FINANCIERA.  
AL 30 DE SEPTIEMBRE DEL 2022  
(en pesos)

2022

2021

2022

2021

NOTAS DE DESGLOSE

1 Derechos a recibir efectivo o equiv.

1. Del total por \$ 389,501,456 que muestra el rubro de Derechos a Recibir incluye un importe de \$ 361,643,966 que corresponden al recurso que adeuda el Gobierno del Estado de San Luis Potosí a este Colegio integrado por: \$ 31'216,473.74 con base al presupuesto autorizado para el ejercicio fiscal 2010; \$ 37'382,729.71 con base en el presupuesto autorizado para el ejercicio fiscal 2011, \$ 36'615,237.66 de acuerdo al presupuesto autorizado para el ejercicio fiscal 2012, \$50'163,255.65 con base al presupuesto autorizado para el ejercicio fiscal 2013, \$52'743,789.86 con base en el presupuesto autorizado para el ejercicio fiscal 2014, \$50,642,156.95 con base en el presupuesto autorizado para el ejercicio fiscal 2015, \$40,718,626.66 con base en el presupuesto autorizado para el ejercicio fiscal 2016, \$32,301,062.74 con base en el presupuesto autorizado para el ejercicio fiscal 2017.

1 Derechos a recibir efectivo o equiv.

1. COMPLEMENTO 1 NOTA 1: 10,165,149.97 y \$768,000.00 con base al presupuesto autorizado para el ejercicio fiscal 2018 de acuerdo al Convenio de Apoyo Financiero celebrado entre el Gobierno Federal y el Gobierno Estatal. Cabe mencionar que en los ejercicios 2015, 2016, y 2017 se aplicó disminución a los adeudos de los ejercicios mencionados, debido a Retenciones de Participaciones al Estado en el Ejercicio 2018, registro contable aplicado en el mes de diciembre 2018 por un importe de 7,882,312.89, por el pago de entero de cuotas, aportaciones y prestaciones de seguridad social de los ejercicios 2015, 2016 y 2017. Derivado que las retenciones de participaciones federales al estado quedaron como ampliación presupuestal como fortalecimiento financiero para cubrir pagos ISSSTE, se realizó un ajuste por un monto de \$5,882,898.65 el cual fue aplicado al resultado del ejercicio 2018.

1 Derechos a recibir efectivo o equiv.

1. COMPLEMENTO 2 NOTA 1: Además en la cuenta por cobrar a nombre del Gobierno del Estado incluye un importe de \$2,296,281.00 aportados al IEIFE para construcción en 2011. Se provisiono la política salarial e incentivos dictaminados por un monto de \$4,964,223.52 de acuerdo al presupuesto autorizado 2019. De igual forma se provisionó un monto de \$5,914,222.02 como apoyo extraordinario para el Ejercicio Fiscal 2021, de los cuales en el mes de enero de 2022 se nos informó de la cancelación de un importe de \$130,141.53, mismo que se canceló contra el resultado del ejercicio fiscal 2021, quedando pendiente por recibir un importe de \$5,784,080.49. Así mismo en el Rubro de Derechos a recibir se registra un importe de \$20,690,446.36, los cuales están pendientes de radicar por parte de la Federación, mismos que se cargaron a la cuenta deudora del Gobierno Federal, que corresponde al recurso autorizado por la Federación para el ejercicio fiscal 2015, por un importe de \$5'695,837.99 para el ejercicio fiscal 2016, un importe de \$1,086,221.97 y \$8,631,566.63 para el ejercicio fiscal 2017, un importe de \$312,596.25 para el Ejercicio Fiscal 2018, cantidad que corresponde al apartado C incentivos dictaminados, \$4,651,627.27 por concepto de política salarial y \$312,596.25 correspondiente al apartado C incentivos dictaminados del ejercicio 2019.

2 Cuentas por Pagar a Corto Plazo

2. El Saldo mostrado en el rubro de Cuentas por Pagar a Corto Plazo, incluye los conceptos de Cuotas Obrero Patronales de Seguridad Social, además del Impuesto sobre Erogaciones por Remuneraciones al Trabajo Personal en el Estado de San Luis Potosí por un importe de \$41,927,682.46 integrados por \$2'657,406.57 para el Ejercicio fiscal 2013, \$3'448,666.01 para el Ejercicio fiscal 2014, \$4'053,826.93 para el ejercicio fiscal 2015, \$4,437,934.34 para el ejercicio fiscal 2016, \$4,528,708.51 para el ejercicio fiscal 2017, \$5,165,993.80 para el ejercicio fiscal 2018, \$5,471,674.99 para el ejercicio fiscal 2019, \$5,938,410.27 para el ejercicio fiscal 2020 y \$




COLEGIO DE ESTUDIOS CIENTÍFICOS Y TECNOLÓGICOS  
DEL ESTADO DE SAN LUIS POTOSÍ  
ESTADO DE SITUACIÓN FINANCIERA.  
AL 30 DE SEPTIEMBRE DEL 2022  
(en pesos)

	2022	2021	2022	2021
6,225,061.04 para el ejercicio fiscal 2021, lo anterior a que el Colegio no cuenta con Suficiencia Presupuestal para realizar dichas Erogaciones.				
2 Cuentas por Pagar a Corto Plazo				
2. COMPLEMENTO 1 NOTA 2: Además se tiene provisión por un importe de \$3'980,827.27, correspondiente a las prestaciones denominadas Gratificación por Jubilación, Pago por Invalidez y Pago por Defunción, de los ejercicios fiscales 2013, 2014, 2015, 2016, 2017 y 2018 autorizadas por el Gobierno Federal.				
2 Cuentas por Pagar a Corto Plazo				
2. COMPLEMENTO 2 NOTA 2: Además el rubro de cuentas por pagar incluye un importe de \$127,472,136.47 que corresponde a préstamos otorgados por la Secretaría de Educación del Gobierno del Estado (SEGE) por \$14,042,000 en 2009, \$4,000,000 en 2010, \$4,000,000 en 2011, \$3'422,499.97 en 2013 y \$20'682,444.00 en 2015, \$21'700,000.00 en 2016, \$40'000,000.00 en 2017, \$ 5,625,192.50 en 2018 y \$14,000,000.00 en este 2019, recurso utilizado para el pago de Prestaciones y Conceptos del capítulo 1000 consagrados en la Ley Federal del Trabajo y el Contrato Colectivo del Colegio.				

"BAJO PROTESTA DE DECIR VERDAD DECLARAMOS QUE LOS ESTADOS FINANCIEROS Y SUS NOTAS, SON RAZONABLEMENTE CORRECTOS Y SON RESPONSABILIDAD DEL EMISOR"

  
C.P. OMAR SALVADOR GARCÍA OLIVEROS  
JEFE DEL AREA DE RECURSOS FINANCIEROS

  
LIC. LAURA DE JESÚS VELÁZQUEZ CONTRERAS  
DIRECTORA ADMINISTRATIVA

  
LIC. LUIS FERNANDO GARZA GUERRERO  
DIRECTOR GENERAL





COLEGIO DE ESTUDIOS CIENTIFICOS Y TECNOLÓGICOS  
DEL ESTADO DE SAN LUIS POTOSI

Página: 1 / 1

ESTADO DE VARIACIÓN EN LA HACIENDA PÚBLICA  
(en pesos)

DEL 01 DE ENERO AL 30 DE SEPTIEMBRE DEL 2022

Concepto	Hacienda Pública / Patrimonio Contribuido	Hacienda Pública / Patrimonio Generado de Ejercicios Anteriores	Hacienda Pública / Patrimonio Generado del Ejercicio	Exceso o Insuficiencia en la Actualización de la Hacienda Pública / Patrimonio	TOTAL
<b>Hacienda Pública / Patrimonio Contribuido Neto a Septiembre de 2021</b>	<b>79,978,312</b>	<b>0</b>	<b>0</b>	<b>0</b>	<b>79,978,312</b>
Aportaciones	0	0	0	0	0
Donaciones de Capital	0	0	0	0	0
Actualización de la Hacienda Pública/Patrimonio	79,978,312	0	0	0	79,978,312
<b>Hacienda Pública / Patrimonio Generado Neto a Septiembre de 2021</b>	<b>0</b>	<b>121,705,528</b>	<b>-7,504,039</b>	<b>0</b>	<b>114,201,489</b>
Resultados del Ejercicio (Ahorro/Desahorro)	0	0	-7,504,039	0	-7,504,039
Resultados de Ejercicios Anteriores	0	119,721,531	0	0	119,721,531
Revalúos	0	0	0	0	0
Reservas	0	0	0	0	0
Rectificaciones de Resultados de Ejercicios Anteriores	0	1,983,997	0	0	1,983,997
<b>Exceso o Insuficiencia en la Actualización de la Hacienda Pública / Patrimonio Neto a Septiembre de 2021</b>	<b>0</b>	<b>0</b>	<b>0</b>	<b>0</b>	<b>0</b>
Resultado por Posición Monetaria	0	0	0	0	0
Resultado por Tenencia de Activos no Monetarios	0	0	0	0	0
<b>Hacienda Pública / Patrimonio Neto Final a Septiembre de 2021</b>	<b>79,978,312</b>	<b>121,705,528</b>	<b>-7,504,039</b>	<b>0</b>	<b>194,179,801</b>
<b>Cambios en la Hacienda Pública / Patrimonio Contribuido Neto a Septiembre de 2022</b>	<b>0</b>	<b>0</b>	<b>0</b>	<b>0</b>	<b>0</b>
Aportaciones	0	0	0	0	0
Donaciones de Capital	0	0	0	0	0
Actualización de la Hacienda Pública/Patrimonio	0	0	0	0	0
<b>Variaciones de la Hacienda Pública / Patrimonio Generado Neto a Septiembre de 2022</b>	<b>0</b>	<b>-25,131,037</b>	<b>27,475,939</b>	<b>0</b>	<b>2,344,902</b>
Resultados del Ejercicio (Ahorro/Desahorro)	0	0	19,955,686	0	19,955,686
Resultados de Ejercicios Anteriores	0	-25,131,037	7,504,039	0	-17,626,998
Revalúos	0	0	0	0	0
Reservas	0	0	0	0	0
Rectificaciones de Resultados de Ejercicios Anteriores	0	0	16,214	0	16,214
<b>Cambios en el Exceso o Insuficiencia en la Actualización de la Hacienda Pública / Patrimonio Neto a Septiembre de 2022</b>	<b>0</b>	<b>0</b>	<b>0</b>	<b>0</b>	<b>0</b>
Resultado por Posición Monetaria	0	0	0	0	0
Resultado por Tenencia de Activos no Monetarios	0	0	0	0	0
<b>Hacienda Pública / Patrimonio Neto Final a Septiembre de 2022</b>	<b>79,978,312</b>	<b>96,574,491</b>	<b>19,971,900</b>	<b>0</b>	<b>196,524,704</b>

"BAJO PROTESTA DE DECIR VERDAD DECLARAMOS QUE LOS ESTADOS FINANCIEROS Y SUS NOTAS, SON RAZONABLEMENTE CORRECTOS Y SON RESPONSABILIDAD DEL EMISOR"

ELABORÓ:

C.P. OMAR SALVADOR GARCÍA OLIVEROS  
JEFE DEL AREA DE RECURSOS FINANCIEROS

REVISÓ:

LIC. LAURA DE JESUS VELÁZQUEZ CONTRERAS  
DIRECTORA ADMINISTRATIVA

AUTORIZÓ:

LIC. LUIS FERNANDO GARZA GUERRERO  
DIRECTOR GENERAL



**COLEGIO DE ESTUDIOS CIENTIFICOS Y TECNOLÓGICOS  
DEL ESTADO DE SAN LUIS POTOSÍ  
ESTADO DE CAMBIOS EN LA SITUACIÓN FINANCIERA  
DEL 01 DE ENERO AL 30 DE SEPTIEMBRE 2022**

(en pesos)

Página: 1 / 2  
Formato IC-4

	ORIGEN	APLICACIÓN
<b>ACTIVO</b>	0	26,564,432
<b>Activo circulante</b>	0	26,471,333
Efectivo y equivalentes	0	20,472,111
Derechos a Recibir Efectivo o Equivalentes	0	5,999,222
Derechos a Recibir Bienes o Servicios	0	0
Inventarios	0	0
Almacenes	0	0
Estimación por Pérdida o Deterioro de Activos Circulantes	0	0
Otros Activos Circulantes	0	0
<b>Activo No Circulante</b>	0	93,099
Inversiones Financieras a Largo Plazo	0	0
Derechos a Recibir Efectivo o Equivalentes a Largo Plazo	0	0
Bienes Inmuebles, Infraestructura y Construcciones en Proceso	0	0
Bienes Muebles	0	93,099
Activos Intangibles	0	0
Depreciación, Deterioro y Amortización Acumulada de Bienes	0	0
Activos Diferidos	0	0
Estimación por Pérdida o Deterioro de Activos no Circulantes	0	0
Otros Activos no Circulantes	0	0
<b>PASIVO</b>	24,219,529	0
<b>Pasivo Circulante</b>	24,219,529	0
Cuentas por Pagar a Corto Plazo	24,219,529	0
Documentos por Pagar a Corto Plazo	0	0
Porción a Corto Plazo de la Deuda Pública a Largo Plazo	0	0
Títulos y Valores a Corto Plazo	0	0
Pasivos Diferidos a Corto Plazo	0	0
Fondos y Bienes de Terceros en Garantía y/o Administración a Corto Plazo	0	0
Provisiones a Corto Plazo	0	0
Otros Pasivos a Corto Plazo	0	0
<b>Pasivo No Circulante</b>	0	0
Cuentas por Pagar a Largo Plazo	0	0
Documentos por Pagar a Largo Plazo	0	0
Deuda Pública a Largo Plazo	0	0
Pasivos Diferidos a Largo Plazo	0	0
Fondos y Bienes de Terceros en Garantía y/o en Administración a Largo Plazo	0	0
Provisiones a Largo Plazo	0	0
<b>HACIENDA PÚBLICA/PATRIMONIO</b>	27,475,939	25,131,037
<b>Hacienda Pública/Patrimonio Contribuido</b>	0	0
Aportaciones	0	0
Donaciones de Capital	0	0
Actualización de la Hacienda Pública/Patrimonio	0	0
<b>Hacienda Pública/Patrimonio Generado</b>	27,475,939	25,131,037
Resultados del Ejercicio (Ahorro/ Desahorro)	27,459,7	0
Resultados de Ejercicios Anteriores	0	25,131,037
Revalúos	0	0
Reservas	0	0
Rectificaciones de Resultados de Ejercicios Anteriores	16,214	0
<b>Exceso o Insuficiencia en la Actualización de la Hacienda Pública/Patrimonio</b>	0	0
Resultado por Posición Monetaria	0	0
Resultado por Tenencia de Activos no Monetarios	0	0
<b>Totales</b>	51,695,468	51,695,468

Bajo protesta de decir verdad declaramos que los Estados Financieros y sus notas, son razonablemente correctos y son responsabilidad del emisor.

ELABORÓ:

C.P. OMAR SALVADOR GARCÍA OLIVEROS  
JEFE DEL AREA DE RECURSOS FINANCIEROS

REVISÓ:

LIC. LAURA DE JESUS VELÁZQUEZ CONTRERAS  
DIRECTORA ADMINISTRATIVA



COLEGIO DE ESTUDIOS CIENTÍFICOS Y TECNOLÓGICOS  
DEL ESTADO DE SAN LUIS POTOSÍ  
ESTADO DE CAMBIOS EN LA SITUACIÓN FINANCIERA  
DEL 01 DE ENERO AL 30 DE SEPTIEMBRE 2022

(en pesos)

Página: 2 / 2  
Formato IC-4

ORIGEN

APLICACIÓN

AUTORIZÓ:

  
\_\_\_\_\_  
LIC. LUIS FERNANDO GARZA GUERRERO  
DIRECTOR GENERAL





**COLEGIO DE ESTUDIOS CIENTIFICOS Y TECNOLÓGICOS  
DEL ESTADO DE SAN LUIS POTOSÍ  
ESTADO DE FLUJOS DE EFECTIVO  
DEL 1 DE ENERO AL 30 DE SEPTIEMBRE DEL 2022  
(en pesos)**

Página: 1 / 2

Formato IC-5

Concepto	Del periodo 1 Al 9	Ejercicio:2021 Periodo:1 Al 9
<b>Flujo de Efectivo de las Actividades de Operación</b>		
<b>Origen</b>	231,215,868	203,869,690
Impuestos	0	0
Cuotas y Aportaciones de Seguridad Social	0	0
Contribuciones de mejoras	0	0
Derechos	0	0
Productos de Tipo Corriente	0	0
Aprovechamientos de Tipo Corriente	0	0
Ingresos por Ventas de Bienes y Servicios	19,308,931	14,327,956
Ingresos no Comprendidos en las Fracciones de la Ley de Ingresos Causados en Ejercicios Fiscales Anteriores	0	0
Pendientes de Liquidación o Pago	0	0
Participaciones y Aportaciones	0	0
Transferencias, Asignaciones y Subsidios y Otras Ayudas	211,885,226	189,526,120
Otros Orígenes de Operación	21,711	15,614
<b>Aplicación</b>	211,260,182	211,373,728
Servicios Personales	183,681,415	179,390,038
Materiales y Suministros	2,738,506	1,803,778
Servicios Generales	24,197,776	29,352,093
Transferencias Internas y Asignaciones al Sector Público	0	0
Transferencias al resto del Sector Público	0	0
Subsidios y Subvenciones	0	0
Ayudas Sociales	642,485	827,820
Pensiones y Jubilaciones	0	0
Transferencias a Fideicomisos, Mandatos y Contratos Análogos	0	0
Transferencias a la Seguridad Social	0	0
Donativos	0	0
Transferencias al Exterior	0	0
Participaciones	0	0
Aportaciones	0	0
Convenios	0	0
Otras Aplicaciones de Operación	0	0
<b>Flujos Netos de Efectivo por Actividades de Operación</b>	19,955,686	-7,504,039
<b>Flujos de Efectivo de las Actividades de Inversión</b>		
<b>Origen</b>	6,608,745	-9,422,174
Bienes Inmuebles, Infraestructura y Construcciones en Proceso	0	0
Bienes Muebles	0	0
Otros Orígenes de Inversión	6,608,745	-9,422,174
<b>Aplicación</b>	6,092,321	251,745
Bienes Inmuebles, Infraestructura y Construcciones en Proceso	0	0
Bienes Muebles	93,099	251,745
Otras Aplicaciones de Inversión	5,999,222	0
<b>Flujos Netos de Efectivo por Actividades de Inversión</b>	516,424	-9,673,918
<b>Flujo de Efectivo de las Actividades de Financiamiento</b>		
<b>Origen</b>	0	0
Endeudamiento Neto	0	0
Interno	0	0
Externo	0	0
Otros Orígenes de Financiamiento	0	0



**COLEGIO DE ESTUDIOS CIENTIFICOS Y TECNOLÓGICOS  
 DEL ESTADO DE SAN LUIS POTOSÍ  
 ESTADO DE FLUJOS DE EFECTIVO  
 DEL 1 DE ENERO AL 30 DE SEPTIEMBRE DEL 2022  
 (en pesos)**

Concepto	Del periodo 1 Al 9	Ejercicio:2021 Periodo:1 Al 9
<b>Aplicación</b>	0	0
Servicios de la Deuda	0	0
Interno	0	0
Externo	0	0
Otras Aplicaciones de Financiamiento	0	0
<b>Flujos Netos de Efectivo por Actividades de Financiamiento</b>	0	0
<b>Incremento/Disminución Neta en el Efectivo y Equivalentes al Efectivo</b>	20,472,111	-17,177,957
<b>Efectivo y Equivalentes al Efectivo al Inicio del Ejercicio</b>	3,587,013	20,764,970
<b>Efectivo y Equivalentes al Efectivo al Final del Ejercicio</b>	24,059,124	3,587,013

ELABORÓ:

C.P. OMAR SALVADOR GARCÍA OLIVEROS  
 JEFE DEL AREA DE RECURSOS FINANCIEROS

REVISÓ:

LIC. LAURA DE JESÚS VELÁZQUEZ CONTRERAS  
 DIRECTORA ADMINISTRATIVA

AUTORIZÓ:

LIC. LUIS FERNANDO GARZA GUERRERO  
 DIRECTOR GENERAL

"BAJO PROTESTA DE DECIR VERDAD DECLARAMOS QUE LOS ESTADOS FINANCIEROS Y SUS NOTAS, SON RAZONABLEMENTE CORRECTOS Y SON RESPONSABILIDAD DEL EMISOR"



ESTADO ANALÍTICO DEL ACTIVO

(en pesos)

Del 1 de Enero al 30 de Septiembre 2022

Concepto	Saldo Inicial	Cargos del periodo	Abonos del periodo	Saldo Final	Variación del periodo
<b>ACTIVO</b>	<b>480,935,798</b>	<b>742,840,312</b>	<b>726,477,470</b>	<b>497,298,640</b>	<b>16,362,842</b>
<b>Activo Circulante</b>	<b>397,322,497</b>	<b>742,752,502</b>	<b>726,449,921</b>	<b>413,625,078</b>	<b>16,302,581</b>
Efectivo y Equivalentes	3,166,410	506,126,651	485,233,938	24,059,124	20,892,714
Derechos a Recibir Efectivo o Equivalentes	394,091,589	236,625,851	241,215,984	389,501,456	-4,590,133
Derechos a Recibir Bienes o Servicios	64,498	0	0	64,498	0
Inventarios	0	0	0	0	0
Almacenes	0	0	0	0	0
Estimación por Pérdida o Deterioro de Activos Circulantes	0	0	0	0	0
Otros Activos Circulantes	0	0	0	0	0
<b>Activo No Circulante</b>	<b>83,613,301</b>	<b>87,810</b>	<b>27,549</b>	<b>83,673,562</b>	<b>60,261</b>
Inversiones Financieras a Largo Plazo	0	0	0	0	0
Derechos a Recibir Efectivo o Equivalentes a Largo Plazo	0	0	0	0	0
Bienes Inmuebles, Infraestructura y Construcciones en Proceso	36,101,271	0	0	36,101,271	0
Bienes Muebles	47,205,170	87,810	27,549	47,265,431	60,261
Activos Intangibles	306,860	0	0	306,860	0
Depreciación, Deterioro y Amortización Acumulada de Bienes	0	0	0	0	0
Activos Diferidos	0	0	0	0	0
Estimación por Pérdida o Deterioro de Activos no Circulantes	0	0	0	0	0
Otros Activos no Circulantes	0	0	0	0	0

"BAJO PROTESTA DE DECIR VERDAD DECLARAMOS QUE LOS ESTADOS FINANCIEROS Y SUS NOTAS, SON RAZONABLEMENTE CORRECTOS Y SON RESPONSABILIDAD DEL EMISOR"

ELABORÓ:

C.P. OMAR SALVADOR GARCÍA OLIVEROS  
JEFE DEL AREA DE RECURSOS FINANCIEROS

REVISÓ:

LIC. LAURA DE JESÚS VELÁZQUEZ CONTRERAS  
DIRECTORA ADMINISTRATIVA

AUTORIZÓ:

LIC. LUIS FERNANDO GARZA GUERRERO  
DIRECTOR GENERAL



**COLEGIO DE ESTUDIOS CIENTÍFICOS Y TECNOLÓGICOS**  
**DEL ESTADO DE SAN LUIS POTOSÍ**  
**ESTADO ANALÍTICO DE DEUDA PÚBLICA Y OTROS PASIVOS**  
**DEL 1 DE ENERO AL 30 DE SEPTIEMBRE DEL 2022**  
 (en pesos)

DENOMINACIÓN DE LAS DEUDAS	MONEDA DE CONTRATACIÓN	INSTITUCIÓN O PAÍS ACREEDOR	SALDO INICIAL DEL PERIODO	SALDO FINAL DEL PERIODO
<b>DEUDA PÚBLICA</b>				
<b>CORTO PLAZO</b>				
<b>DEUDA INTERNA</b>			<b>0</b>	<b>0</b>
INSTITUCIONES DE CRÉDITO	MN	MX	0	0
TÍTULOS Y VALORES	MN	MX	0	0
ARRENDAMIENTOS FINANCIEROS	MN	MX	0	0
<b>DEUDA EXTERNA</b>			<b>0</b>	<b>0</b>
ORGANISMOS FINANCIEROS INTERNACIONALES	MN	MX	0	0
DEUDA BILATERAL	MN	MX	0	0
TÍTULOS Y VALORES	MN	MX	0	0
ARRENDAMIENTOS FINANCIEROS	MN	MX	0	0
<b>SUBTOTAL CORTO PLAZO</b>			<b>0</b>	<b>0</b>
<b>LARGO PLAZO</b>				
<b>DEUDA INTERNA</b>			<b>0</b>	<b>0</b>
INSTITUCIONES DE CRÉDITO	MN	MX	0	0
TÍTULOS Y VALORES	MN	MX	0	0
ARRENDAMIENTOS FINANCIEROS	MN	MX	0	0
<b>DEUDA EXTERNA</b>			<b>0</b>	<b>0</b>
ORGANISMOS FINANCIEROS INTERNACIONALES	MN	MX	0	0
DEUDA BILATERAL	MN	MX	0	0
TÍTULOS Y VALORES	MN	MX	0	0
ARRENDAMIENTOS FINANCIEROS	MN	MX	0	0
<b>SUBTOTAL LARGO PLAZO</b>			<b>0</b>	<b>0</b>
<b>OTROS PASIVOS</b>	MN	MX	<b>304,227,876</b>	<b>300,773,936</b>
<b>TOTAL DEUDA Y OTROS PASIVOS</b>			<b>304,227,876</b>	<b>300,773,936</b>

"BAJO PROTESTA DE DECIR VERDAD DECLARAMOS QUE LOS ESTADOS FINANCIEROS Y SUS NOTAS, SON RAZONABLEMENTE CORRECTOS Y SON RESPONSABILIDAD DEL EMISOR"

ELABORÓ:

C.P. OMAR SALVADOR GARCÍA OLIVEROS  
JEFE DEL AREA DE RECURSOS FINANCIEROS

REVISÓ:

LIC. LAURA DE JESÚS VELÁZQUEZ CONTRERAS  
DIRECTORA ADMINISTRATIVA

AUTORIZÓ:

LIC. LUIS FERNANDO GARZA GUERRERO  
DIRECTOR GENERAL



**COLEGIO DE ESTUDIOS CIENTIFICOS Y TECNOLÓGICOS  
DEL ESTADO DE SAN LUIS POTOSÍ**

Fecha: 07/10/2022  
Hora: 11:31:33  
Página: 1 / 1

**ESTADO ANALÍTICO DE INGRESOS**

(en pesos)  
**AL 30 DE SEPTIEMBRE DEL 2022**

Rubro de Ingresos	Estimado	Ampliaciones y Reducciones	Ingreso Modificado	Devengado	Recaudado	Diferencia
Impuestos	0.00	0.00	0.00	0.00	0.00	0.00
Cuotas y Aportaciones de Seguridad Social	0.00	0.00	0.00	0.00	0.00	0.00
Contribuciones de Mejoras	0.00	0.00	0.00	0.00	0.00	0.00
Derechos	0.00	0.00	0.00	0.00	0.00	0.00
Productos	0.00	0.00	0.00	0.00	0.00	0.00
Corriente	0.00	0.00	0.00	0.00	0.00	0.00
Capital	0.00	0.00	0.00	0.00	0.00	0.00
Aprovechamientos	0.00	0.00	0.00	0.00	0.00	0.00
Corriente	0.00	0.00	0.00	0.00	0.00	0.00
Capital	0.00	0.00	0.00	0.00	0.00	0.00
Ingresos por Ventas de Bienes y Servicios	12,500,000.00	6,808,873.34	19,308,873.34	19,308,873.33	19,308,873.33	6,808,873.33
Participaciones y Aportaciones	0.00	0.00	0.00	0.00	0.00	0.00
Transferencias, Asignaciones, Subsidios y Otras Ayudas	256,828,174.00	22,000,726.00	278,828,900.00	211,885,226.00	211,885,226.00	-44,942,948.00
Ingresos Derivados de Financiamientos	0.00	21,768.60	21,768.60	21,768.60	21,768.60	21,768.60
<b>Total</b>	<b>269,328,174.00</b>	<b>28,831,367.94</b>	<b>298,159,541.94</b>	<b>231,215,867.93</b>	<b>231,215,867.93</b>	<b>-38,112,306.07</b>
					<b>Ingresos excedentes</b>	

"BAJO PROTESTA DE DECIR VERDAD DECLARAMOS QUE LOS ESTADOS FINANCIEROS Y SUS NOTAS, SON RAZONABLEMENTE CORRECTOS Y SON RESPONSABILIDAD DEL EMISOR"

ELABORÓ:

**C.P. OMAR SALVADOR GARCÍA OLIVEROS**  
JEFE DEL ÁREA DE RECURSOS FINANCIEROS

REVISÓ:

**LIC. LAURA DE JESÚS VELÁZQUEZ CONTRERAS**  
DIRECTORA ADMINISTRATIVA

AUTORIZÓ:

**LIC. LUIS FERNANDO GARZA GUERRERO**  
DIRECTOR GENERAL





COLEGIO DE ESTUDIOS CIENTIFICOS Y TECNOLÓGICOS  
DEL ESTADO DE SAN LUIS POTOSÍ

TONAL  
Página: 1 / 1

Estado Analítico del Ejercicio del Presupuesto de Egresos  
Clasificación Administrativa  
(en pesos)

EJERCICIO 2022  
DEL 1 DE ENERO AL 30 DE SEPTIEMBRE DEL 2022


Entidad	Aprobado	Ampliaciones/ Reducciones	Modificado	Devengado	Pagado	Subejercicio
PLANTEL I	814,500.00	0.00	814,500.00	519,860.58	519,860.58	294,639.42
PLANTEL II	968,350.00	162,663.28	1,131,013.28	827,025.27	827,025.27	303,988.01
PLANTEL III	879,462.99	0.00	879,462.99	701,388.14	701,388.14	178,074.85
PLANTEL IV	410,625.99	0.00	410,625.99	250,625.36	250,625.36	160,000.63
PLANTEL V	508,123.00	0.00	508,123.00	335,372.23	335,372.23	172,750.77
PLANTEL VI	400,815.00	0.00	400,815.00	185,328.45	185,328.45	215,486.55
PLANTEL VII	792,427.99	480.92	792,908.91	593,371.03	593,371.03	199,537.88
PLANTEL VIII	388,775.00	2,854.00	391,629.00	283,289.49	283,289.49	108,339.51
PLANTEL IX	339,940.00	0.00	339,940.00	235,041.55	235,041.55	104,898.45
PLANTEL X	763,674.00	0.00	763,674.00	573,505.64	573,505.64	190,168.36
PLANTEL XI	338,285.00	37,100.75	375,385.75	348,268.88	348,268.88	27,116.87
ADMINISTRACIÓN	8,536,043.00	13,373,028.99	21,909,071.99	20,955,574.04	20,934,224.90	953,497.95
ACADÉMICO	275,597.00	172,401.98	447,998.98	431,514.53	431,514.53	16,484.45
PLANEACIÓN Y EVALUACIÓN	163,512.00	-662.93	162,849.07	89,794.87	89,794.87	73,054.20
VINCULACIÓN	1,408,930.00	67,098.71	1,476,028.71	1,026,479.03	1,026,479.03	449,549.68
DEPARTAMENTO JURIDICO	189,231.00	11,428.70	200,659.70	147,081.60	147,081.60	53,578.10
DIRECCIÓN GENERAL	86,910.00	13,539.77	100,449.77	84,398.21	84,398.21	16,051.56
RECURSOS HUMANOS	252,001,497.00	15,404,716.08	267,406,213.08	195,047,184.78	195,047,184.78	72,359,028.30
SISTEMAS	61,475.00	17,340.00	78,815.00	51,109.12	51,109.12	27,705.88
<b>Total</b>	<b>269,328,173.97</b>	<b>29,261,990.25</b>	<b>298,590,164.22</b>	<b>222,686,212.80</b>	<b>222,664,863.66</b>	<b>75,903,951.42</b>

ELABORÓ:  
C.P. OMAR SALVADOR GARCÍA OLIVEROS  
JEFE DEL AREA DE RECURSOS FINANCIEROS

REVISÓ:  
LIC. LAURA DE JESUS VELÁZQUEZ CONTRERAS  
DIRECTORA ADMINISTRATIVA

AUTORIZÓ:  
LIC. LUIS FERNANDO GARZA GUERRERO  
DIRECTOR GENERAL

"BAJO PROTESTA DE DECIR VERDAD DECLARAMOS QUE LOS ESTADOS FINANCIEROS Y SUS NOTAS, SON RAZONABLEMENTE CORRECTOS Y SON RESPONSABILIDAD DEL EMISOR"



Colegio de Estudios Científicos y Tecnológicos del Estado de San Luis Potosí.  
**Estado Analítico del Ejercicio del Presupuesto de Egresos**  
**Clasificación Administrativa**  
al 30 de Septiembre del 2022

CONCEPTO	Egresos					
	Aprobado	Ampliaciones/ reducciones	Modificado	Devengado	Pagado	Subejercicio
	1	2	3= 1+2	4	5	6= 3-4
Entidades Paraestatales y Fideicomisos No empresariales y No financieros.  Institución Pública de la seguridad Social.  Entidades Paraestatales Empresariales no Financieras con participación estatal mayoritaria.  Entidades Empresariales no Financieras con participación estatal mayoritaria.  Entidades Paraestatales Empresariales Financieras Monetarias con participación estatal mayoritaria. Entidades Paraestatales Empresariales Financieras No Monetarias con participación estatal mayoritaria.  Fideicomisos Financieros públicos con Participación Estatal Mayoritaria.	<b>NO APLICA</b>					



Colegio de Estudios Científicos y Tecnológicos del Estado de San Luis Potosí.  
**Estado Analítico del Ejercicio del Presupuesto de Egresos.**  
**Clasificación Administrativa.**  
al 30 de Septiembre del 2022

Concepto	EGRESOS					
	Aprobado	Ampliaciones (reducciones)	modificado	devengado	pagado	subejercicio
	1	2	3= 1 + 2	4	5	6 = 3 - 4
Poder Ejecutivo Poder Legislativo Poder Judicial Órganos Autónomos			<b>NO APLICA</b>			
Total del Gasto.						

*[Handwritten signatures in blue ink]*



COLEGIO DE ESTUDIOS CIENTIFICOS Y TECNOLÓGICOS  
DEL ESTADO DE SAN LUIS POTOSÍ

ESTADO ANALÍTICO DEL EJERCICIO DEL PRESUPUESTO DE EGRESOS  
CLASIFICACIÓN ECONÓMICA (POR TIPO DE GASTO)

DEL 01 DE ENERO AL 30 DE SEPTIEMBRE DEL 2022

TONAL

Página: 1 / 1

Concepto	Egresos					Subejercicio
	Aprobado	Ampliaciones/ Reducciones	Modificado	Devengado	Pagado	
Gasto Corriente	269,328,173.97	29,261,990.25	298,590,164.22	222,686,212.80	222,664,863.66	75,903,951.42
Gasto de Capital	0.00	0.00	0.00	0.00	0.00	0.00
Amortización de la Deuda y Disminución de Pasivos	0.00	0.00	0.00	0.00	0.00	0.00
Pensiones y Jubilaciones	0.00	0.00	0.00	0.00	0.00	0.00
Participaciones	0.00	0.00	0.00	0.00	0.00	0.00
<b>Total del Gasto</b>	<b>269,328,173.97</b>	<b>29,261,990.25</b>	<b>298,590,164.22</b>	<b>222,686,212.80</b>	<b>222,664,863.66</b>	<b>75,903,951.42</b>

ELABORÓ

C.P. OMAR SALVADOR GARCÍA OLIVEROS  
JEFE DEL AREA DE RECURSOS FINANCIEROS

REVISÓ

LIC. LAURA DE JESÚS VELÁZQUEZ CONTRERAS  
DIRECTORA ADMINISTRATIVA

AUTORIZÓ

LIC. LUIS FERNANDO GARZA GUERRERO  
DIRECTOR GENERAL

"BAJO PROTESTA DE DECIR VERDAD DECLARAMOS QUE LOS ESTADOS FINANCIEROS Y SUS NOTAS, SON RAZONABLEMENTE CORRECTOS Y SON RESPONSABILIDAD DEL EMISOR"



**COLEGIO DE ESTUDIOS CIENTÍFICOS Y TECNOLÓGICOS  
DEL ESTADO DE SAN LUIS POTOSÍ**

**ESTADO ANALÍTICO DEL EJERCICIO DEL PRESUPUESTO DE EGRESOS  
CLASIFICACIÓN POR OBJETO DEL GASTO (CAPÍTULO Y CONCEPTO)**

DEL 01 DE ENERO AL 30 DE SEPTIEMBRE DEL 2022

Página: 1 / 3

Concepto	Egresos					Subejercicio
	Aprobado	Ampliaciones/ Reducciones	Modificado	Devengado	Pagado	
<b>Servicios personales</b>	<b>252,001,497.00</b>	<b>4,038,946.08</b>	<b>256,040,443.08</b>	<b>183,681,414.78</b>	<b>183,681,414.78</b>	<b>72,359,028.30</b>
Remuneraciones Adic. De Carácter Permt.	120,456,082.00	-1,138,874.76	119,317,207.24	94,774,063.42	94,774,063.42	24,543,143.82
Remuneraciones Pers. de Carácter Trans.	0.00	0.00	0.00	0.00	0.00	0.00
Remuneraciones Adicionales y Especiales	51,058,536.00	-1,587,922.08	49,470,613.92	37,767,890.13	37,767,890.13	11,702,723.79
Seguridad Social	31,854,504.00	-211,972.13	31,642,531.87	20,480,483.24	20,480,483.24	11,162,048.63
Otras Prestaciones Sociales y Económicas	48,632,375.00	6,977,715.05	55,610,090.05	30,658,977.99	30,658,977.99	24,951,112.06
Previsiones	0.00	0.00	0.00	0.00	0.00	0.00
Pago de Estímulos a Servidores Públicos	0.00	0.00	0.00	0.00	0.00	0.00
.	0.00	0.00	0.00	0.00	0.00	0.00
<b>Materiales y suministros</b>	<b>3,541,200.97</b>	<b>106,423.43</b>	<b>3,647,624.40</b>	<b>2,738,505.72</b>	<b>2,738,505.72</b>	<b>909,118.68</b>
Mat. de Admon. Emisión de Docs y Art. Of	2,356,094.99	-116,206.80	2,239,888.19	1,710,568.80	1,710,568.80	529,319.39
Alimentos y Utensilios	143,514.99	4,763.36	148,278.35	88,382.90	88,382.90	59,895.45
Mat. Primas y Mats. de Producción y Com.	0.00	1,832.65	1,832.65	1,817.00	1,817.00	15.65
Mats. y Art. de Constr. Y Reparación	495,789.99	57,080.45	552,870.44	392,232.86	392,232.86	160,637.58
Productos Quim., Farmacéuticos y de Lab.	42,861.00	20,314.52	63,175.52	41,516.04	41,516.04	21,659.48
Combustibles, Lubricantes y Aditivos	160,150.00	-29,028.67	131,121.33	84,308.69	84,308.69	46,812.64
Vest., Blancos, Prend. Protec. Art. Dep.	197,169.00	60,382.27	257,551.27	235,289.22	235,289.22	22,262.05
Materiales y Suministros para Seguridad	0.00	0.00	0.00	0.00	0.00	0.00
Herramientas, Refacc. y Acc. Menores	145,621.00	107,285.65	252,906.65	184,390.21	184,390.21	68,516.44
<b>Servicios generales</b>	<b>12,204,756.00</b>	<b>14,619,064.97</b>	<b>26,823,820.97</b>	<b>24,197,776.01</b>	<b>24,176,426.87</b>	<b>2,626,044.96</b>
Servicios Básicos	2,547,787.00	-38,063.19	2,509,723.81	1,862,338.56	1,862,338.56	647,385.25
Servicios de Arrendamiento	1,597,616.00	87,946.89	1,685,562.89	1,342,956.92	1,342,956.92	342,605.97
Serv. Prof., Científ., Tec.Y Otros Serv.	2,723,509.00	18,631.77	2,742,140.77	2,654,592.40	2,633,243.26	87,548.37
Serv. Financieros, Bancarios y Comerc.	937,037.00	-168,743.94	768,293.06	690,709.81	690,709.81	77,583.25
Serv. de Inst., Rep., Manto. Y Conserv.	738,913.00	238,296.83	977,209.83	764,595.77	764,595.77	212,614.06
Servicios de Com. Social y Publicidad	74,941.00	-6,461.99	68,479.01	48,304.26	48,304.26	20,174.75
Servicios de Traslado y Viáticos	839,717.00	-238,107.21	601,609.79	411,367.93	411,367.93	190,241.86
Servicios Oficiales	2,488,213.00	232,874.59	2,721,087.59	1,681,658.81	1,681,658.81	1,039,428.78
Otros Servicios Generales	257,023.00	14,492,691.22	14,749,714.22	14,741,251.55	14,741,251.55	8,462.67
<b>Transferencias, asign, subsidios y otras</b>	<b>1,080,720.00</b>	<b>-428,490.24</b>	<b>652,229.76</b>	<b>642,485.00</b>	<b>642,485.00</b>	<b>9,744.76</b>
Transf. Internas y Asign. Al Sec. Pub.	0.00	0.00	0.00	0.00	0.00	0.00
Transf. al Resto del Sector Público	0.00	0.00	0.00	0.00	0.00	0.00
Subsidios y Subvenciones	0.00	0.00	0.00	0.00	0.00	0.00
Ayudas Sociales	1,080,720.00	-428,490.24	652,229.76	642,485.00	642,485.00	9,744.76
Pensiones y Jubilaciones	0.00	0.00	0.00	0.00	0.00	0.00
Transf. a Fideicom., Mandatos y Análogos	0.00	0.00	0.00	0.00	0.00	0.00



**COLEGIO DE ESTUDIOS CIENTÍFICOS Y TECNOLÓGICOS  
DEL ESTADO DE SAN LUIS POTOSÍ**

**ESTADO ANALÍTICO DEL EJERCICIO DEL PRESUPUESTO DE EGRESOS  
CLASIFICACIÓN POR OBJETO DEL GASTO (CAPÍTULO Y CONCEPTO)**

DEL 01 DE ENERO AL 30 DE SEPTIEMBRE DEL 2022

Concepto	Egresos					Subejercicio
	Aprobado	Ampliaciones/ Reducciones	Modificado	Devengado	Pagado	
Transferencias a la Seguridad Social	0.00	0.00	0.00	0.00	0.00	0.00
Donativos	0.00	0.00	0.00	0.00	0.00	0.00
Transferencias al Exterior	0.00	0.00	0.00	0.00	0.00	0.00
<b>Bienes muebles, inmuebles e intangibles</b>	<b>500,000.00</b>	<b>-439,723.99</b>	<b>60,276.01</b>	<b>60,261.29</b>	<b>60,261.29</b>	<b>14.72</b>
Mobiliario y Equipo de Administración	500,000.00	-476,377.76	23,622.24	23,622.24	23,622.24	0.00
Mob. y Eq. Educacional y Recreativo	0.00	27,549.05	27,549.05	27,549.05	27,549.05	0.00
Eq. e Instr. Médico y de Laboratorio	0.00	0.00	0.00	0.00	0.00	0.00
Vehículos y Equipo de Transporte	0.00	0.00	0.00	0.00	0.00	0.00
Equipo de Defensa y Seguridad	0.00	0.00	0.00	0.00	0.00	0.00
Maquinaria, Otros Equipos y Herramientas	0.00	9,104.72	9,104.72	9,090.00	9,090.00	14.72
Activos Biológicos	0.00	0.00	0.00	0.00	0.00	0.00
Bienes Inmuebles	0.00	0.00	0.00	0.00	0.00	0.00
Activos Intangibles	0.00	0.00	0.00	0.00	0.00	0.00
<b>Inversión pública</b>	<b>0.00</b>	<b>0.00</b>	<b>0.00</b>	<b>0.00</b>	<b>0.00</b>	<b>0.00</b>
Obra Pub. en Bienes de Dominio Público	0.00	0.00	0.00	0.00	0.00	0.00
Obra Pública en Bienes Propios	0.00	0.00	0.00	0.00	0.00	0.00
Proy. Prod. y Acciones de Fomento	0.00	0.00	0.00	0.00	0.00	0.00
<b>Inversiones financieras y otras provisio</b>	<b>0.00</b>	<b>0.00</b>	<b>0.00</b>	<b>0.00</b>	<b>0.00</b>	<b>0.00</b>
Inver. para Fomento de Activ. Product.	0.00	0.00	0.00	0.00	0.00	0.00
Acciones y Participaciones de Capital	0.00	0.00	0.00	0.00	0.00	0.00
Compra de Títulos y Valores	0.00	0.00	0.00	0.00	0.00	0.00
Concesión de Préstamos	0.00	0.00	0.00	0.00	0.00	0.00
Inver. en Fideicom., Mandatos y Análogos	0.00	0.00	0.00	0.00	0.00	0.00
Otras Inversiones Financieras	0.00	0.00	0.00	0.00	0.00	0.00
Prov. para Conting. y Otras Erogaciones	0.00	0.00	0.00	0.00	0.00	0.00
<b>Participaciones y aportaciones</b>	<b>0.00</b>	<b>0.00</b>	<b>0.00</b>	<b>0.00</b>	<b>0.00</b>	<b>0.00</b>
Participaciones	0.00	0.00	0.00	0.00	0.00	0.00
Aportaciones	0.00	0.00	0.00	0.00	0.00	0.00
Convenios	0.00	0.00	0.00	0.00	0.00	0.00
<b>Deuda pública</b>	<b>0.00</b>	<b>11,365,770.00</b>	<b>11,365,770.00</b>	<b>11,365,770.00</b>	<b>11,365,770.00</b>	<b>0.00</b>
Amortización de la Deuda Pública	0.00	0.00	0.00	0.00	0.00	0.00
Intereses de la Deuda Pública	0.00	0.00	0.00	0.00	0.00	0.00
Comisiones de la Deuda Pública	0.00	0.00	0.00	0.00	0.00	0.00
Gastos de la Deuda Pública	0.00	0.00	0.00	0.00	0.00	0.00
Costo por Coberturas	0.00	0.00	0.00	0.00	0.00	0.00
Apoyos Financieros	0.00	0.00	0.00	0.00	0.00	0.00



COLEGIO DE ESTUDIOS CIENTIFICOS Y TECNOLÓGICOS  
DEL ESTADO DE SAN LUIS POTOSÍ

ESTADO ANALÍTICO DEL EJERCICIO DEL PRESUPUESTO DE EGRESOS  
CLASIFICACIÓN POR OBJETO DEL GASTO (CAPÍTULO Y CONCEPTO)

DEL 01 DE ENERO AL 30 DE SEPTIEMBRE DEL 2022

Página: 3 / 3

Concepto	Egresos					Subejercicio
	Aprobado	Ampliaciones/ Reducciones	Modificado	Devengado	Pagado	
Adeudos de Ejer. Fiscales Anteriores	0.00	11,365,770.00	11,365,770.00	11,365,770.00	11,365,770.00	0.00
<b>Total del gasto</b>	<b>269,328,173.97</b>	<b>29,261,990.25</b>	<b>298,590,164.22</b>	<b>222,686,212.80</b>	<b>222,664,863.66</b>	<b>75,903,951.42</b>

ELABORÓ:

C.P. OMAR SALVADOR GARCÍA OLIVEROS  
JEFE DEL AREA DE RECURSOS FINANCIEROS

REVISÓ:

LIC. LAURA DE JESÚS VELÁZQUEZ CONTRERAS  
DIRECTORA ADMINISTRATIVA

AUTORIZÓ:

LIC. LUIS FERNANDO GARZA GUERRERO  
DIRECTOR GENERAL

"BAJO PROTESTA DE DECIR VERDAD DECLARAMOS QUE LOS ESTADOS FINANCIEROS Y SUS NOTAS, SON RAZONABLEMENTE CORRECTOS Y SON RESPONSABILIDAD DEL EMISOR"



COLEGIO DE ESTUDIOS CIENTIFICOS Y TECNOLÓGICOS  
DEL ESTADO DE SAN LUIS POTOSÍ

ESTADO ANALÍTICO DEL EJERCICIO DEL PRESUPUESTO DE EGRESOS  
CLASIFICACIÓN FUNCIONAL (FINALIDAD Y FUNCIÓN)

(EN PESOS)

EJERCICIO 2022

DEL 01 DE ENERO AL 30 DE SEPTIEMBRE DEL 2022

Página: 1 / 2

Concepto	Aprobado	Ampliaciones/ Reducciones	Modificado	Devengado	Pagado	Subejercicio
<b>Gobierno</b>	<b>0.00</b>	<b>0.00</b>	<b>0.00</b>	<b>0.00</b>	<b>0.00</b>	<b>0.00</b>
Legislación	0.00	0.00	0.00	0.00	0.00	0.00
Justicia	0.00	0.00	0.00	0.00	0.00	0.00
Coordinación de la Política de Gobierno	0.00	0.00	0.00	0.00	0.00	0.00
Relaciones Exteriores	0.00	0.00	0.00	0.00	0.00	0.00
Asuntos Financieros y Hacendarios	0.00	0.00	0.00	0.00	0.00	0.00
Seguridad Nacional	0.00	0.00	0.00	0.00	0.00	0.00
Asuntos de Orden Público y de Seguridad Interior	0.00	0.00	0.00	0.00	0.00	0.00
Otros Servicios Generales	0.00	0.00	0.00	0.00	0.00	0.00
<b>Desarrollo Social</b>	<b>269,328,173.97</b>	<b>29,261,990.25</b>	<b>298,590,164.22</b>	<b>222,686,212.80</b>	<b>222,664,863.66</b>	<b>75,903,951.42</b>
Protección Ambiental	0.00	0.00	0.00	0.00	0.00	0.00
Vivienda y Servicios a la Comunidad	0.00	0.00	0.00	0.00	0.00	0.00
Salud	0.00	0.00	0.00	0.00	0.00	0.00
Recreación, Cultura y Otras Manifestaciones Sociales	0.00	0.00	0.00	0.00	0.00	0.00
Educación	269,328,173.97	29,261,990.25	298,590,164.22	222,686,212.80	222,664,863.66	75,903,951.42
Protección Social	0.00	0.00	0.00	0.00	0.00	0.00
Otros Asuntos Sociales	0.00	0.00	0.00	0.00	0.00	0.00
<b>Desarrollo Económico</b>	<b>0.00</b>	<b>0.00</b>	<b>0.00</b>	<b>0.00</b>	<b>0.00</b>	<b>0.00</b>
Asuntos Económicos, Comerciales y Laborales en General	0.00	0.00	0.00	0.00	0.00	0.00
Agropecuaria, Silvicultura, Pesca y Caza	0.00	0.00	0.00	0.00	0.00	0.00
Combustibles y Energía	0.00	0.00	0.00	0.00	0.00	0.00
Minería, Manufacturas y Construcción	0.00	0.00	0.00	0.00	0.00	0.00
Transporte	0.00	0.00	0.00	0.00	0.00	0.00
Comunicaciones	0.00	0.00	0.00	0.00	0.00	0.00
Turismo	0.00	0.00	0.00	0.00	0.00	0.00
Ciencia, Tecnología e Innovación	0.00	0.00	0.00	0.00	0.00	0.00
Otras Industrias y Otros Asuntos Económicos	0.00	0.00	0.00	0.00	0.00	0.00
<b>Otras no Clasif. en Funciones Anteriores</b>	<b>0.00</b>	<b>0.00</b>	<b>0.00</b>	<b>0.00</b>	<b>0.00</b>	<b>0.00</b>
Transacciones de la Deuda Pública / Costo Financiero de la Deuda	0.00	0.00	0.00	0.00	0.00	0.00
Transferencias, Participaciones y Aportaciones entre Diferentes Niveles y Ordenes de Gobierno	0.00	0.00	0.00	0.00	0.00	0.00
Saneamiento del Sistema Financiero	0.00	0.00	0.00	0.00	0.00	0.00
Adeudos de Ejercicios Fiscales Anteriores	0.00	0.00	0.00	0.00	0.00	0.00
<b>Total del Gasto</b>	<b>269,328,173.97</b>	<b>29,261,990.25</b>	<b>298,590,164.22</b>	<b>222,686,212.80</b>	<b>222,664,863.66</b>	<b>75,903,951.42</b>





COLEGIO DE ESTUDIOS CIENTIFICOS Y TECNOLÓGICOS  
DEL ESTADO DE SAN LUIS POTOSÍ

ESTADO ANALÍTICO DEL EJERCICIO DEL PRESUPUESTO DE EGRESOS  
CLASIFICACIÓN FUNCIONAL (FINALIDAD Y FUNCIÓN)

(EN PESOS)  
EJERCICIO 2022

DEL 01 DE ENERO AL 30 DE SEPTIEMBRE DEL 2022

Página: 2 / 2

Concepto	Aprobado	Ampliaciones/ Reducciones	Modificado	Devengado	Pagado	Subejercicio
----------	----------	------------------------------	------------	-----------	--------	--------------

ELABORÓ:

C.P. OMAR SALVADOR GARCÍA OLIVEROS  
JEFE DEL AREA DE RECURSOS FINANCIEROS

REVISÓ:

LIC. LAURA DE JESUS VELÁZQUEZ CONTRERAS  
DIRECTORA ADMINISTRATIVA

AUTORIZÓ:

LIC. LUIS FERNANDO GARZA GUERRERO  
DIRECTOR GENERAL

"BAJO PROTESTA DE DECIR VERDAD DECLARAMOS QUE LOS ESTADOS FINANCIEROS Y SUS NOTAS, SON RAZONABLEMENTE CORRECTOS Y SON RESPONSABILIDAD DEL EMISOR"



COLEGIO DE ESTUDIOS CIENTIFICOS Y TECNOLÓGICOS  
DEL ESTADO DE SAN LUIS POTOSÍ

TONAL  
Página: 1 / 1

ESTADO DE EJERCICIO PRESUPUESTAL FUENTE Y FONDO DE FINANCIAMIENTO  
(en pesos)  
EJERCICIO 2022  
AL 30 DE SEPTIEMBRE DEL 2022

	Aprobado	Ampliaciones	Reducciones	Modificado	Comprometido	Devengado	Ejercido	Pagado	Disponible	Crédito (Modificado -Devengado)
RE RECURSOS ESTATALES	128,414,087.00	48,656,915.57	24,964,527.57	152,106,475.00	112,505,732.53	112,505,732.53	112,505,732.53	112,505,732.53	39,600,742.47	39,600,742.47
RE RECURSOS ESTATALES	128,414,087.00	48,656,915.57	24,964,527.57	152,106,475.00	112,505,732.53	112,505,732.53	112,505,732.53	112,505,732.53	39,600,742.47	39,600,742.47
RF RECURSOS FEDERALES	128,414,087.00	34,793,850.53	36,033,134.53	127,174,803.00	93,648,491.00	93,476,777.00	93,476,777.00	93,476,777.00	33,526,312.00	33,698,026.00
RF RECURSOS FEDERALES	128,414,087.00	34,793,850.53	36,033,134.53	127,174,803.00	93,648,491.00	93,476,777.00	93,476,777.00	93,476,777.00	33,526,312.00	33,698,026.00
RP RECURSOS PROPIOS	12,499,999.97	23,785,979.82	16,977,093.57	19,308,886.22	16,736,775.43	16,703,703.27	16,682,354.13	16,682,354.13	2,572,110.79	2,605,182.95
RP RECURSOS PROPIOS	12,499,999.97	23,785,979.82	16,977,093.57	19,308,886.22	16,736,775.43	16,703,703.27	16,682,354.13	16,682,354.13	2,572,110.79	2,605,182.95
<b>Total</b>	<b>269,328,173.97</b>	<b>107,236,745.92</b>	<b>77,974,755.67</b>	<b>222,890,998.96</b>	<b>222,686,212.80</b>	<b>222,664,863.66</b>	<b>222,664,863.66</b>	<b>75,699,165.26</b>	<b>75,903,951.42</b>	

ELABORÓ:  
  
C.P. OMAR SALVADOR GARCÍA OLIVEROS  
JEFE DEL AREA DE RECURSOS FINANCIEROS

REVISÓ:  
  
LIC. LAURA DE JESÚS VELÁZQUEZ CONTRERAS  
DIRECTORA ADMINISTRATIVA

AUTORIZÓ:  
  
LIC. LUIS FERNANDO GARZA GUERRERO  
DIRECTOR GENERAL

"BAJO PROTESTA DE DECIR VERDAD DECLARAMOS QUE LOS ESTADOS FINANCIEROS Y SUS NOTAS, SON RAZONABLEMENTE CORRECTOS Y SON RESPONSABILIDAD DEL EMISOR"





COLEGIO DE ESTUDIOS CIENTIFICOS Y TECNOLÓGICOS  
DEL ESTADO DE SAN LUIS POTOSÍ

GASTO POR CATEGORÍA PROGRAMÁTICA

(en pesos)

EJERCICIO 2022

DE ENERO A SEPTIEMBRE DEL 2022

Concepto	Aprobado	Ampliaciones/ Reducciones	Modificado	Devengado	Pagado	Subejercicio
----------	----------	------------------------------	------------	-----------	--------	--------------

ELABORÓ:

C.P. OMAR SALVADOR GARCÍA OLIVEROS  
JEFE DEL AREA DE RECURSOS FINANCIEROS

REVISÓ:

LIC. LAURA DE JESÚS VELAZQUEZ CONTRERAS  
DIRECTORA ADMINISTRATIVA

AUTORIZÓ:

LIC. LUIS FERNANDO GARZA GUERRERO  
DIRECTOR GENERAL

"BAJO PROTESTA DE DECIR VERDAD DECLARAMOS QUE LOS ESTADOS FINANCIEROS Y SUS NOTAS, SON RAZONABLEMENTE CORRECTOS Y SON RESPONSABILIDAD DEL EMISOR"



Colegio de Estudios Científicos y Tecnológicos del Estado de San Luis Potosí.

Programas y proyectos de Inversión

al 30 de Septiembre de 2022

**NO APLICA**



COLEGIO DE ESTUDIOS CIENTIFICOS Y TECNOLÓGICOS  
DEL ESTADO DE SAN LUIS POTOSÍ  
**INFORME PASIVOS CONTINGENTES**  
AL 30 DE SEPTIEMBRE DE 2022

(en miles de pesos)

Página: 1 / 1

Denominación de Pasivos Contingentes	Saldo Inicial	Movimientos del periodo	Saldo Final
<b>FONDOS CONTINGENTES A CORTO PLAZO</b>	<b>0.00</b>	<b>0.00</b>	<b>0.00</b>
Provisión para demandas y juicios a corto plazo	0.00	0.00	0.00
Provisión para contingencias a corto plazo	0.00	0.00	0.00
<b>FONDOS CONTINGENTES A LARGO PLAZO</b>	<b>0.00</b>	<b>0.00</b>	<b>0.00</b>
Provisión para demandas y juicios a largo plazo	0.00	0.00	0.00
Provisión para pensiones a largo plazo	0.00	0.00	0.00
Provisión para contingencias a largo plazo	0.00	0.00	0.00

"BAJO PROTESTA DE DECIR VERDAD DECLARAMOS QUE LOS ESTADOS FINANCIEROS Y SUS NOTAS, SON RAZONABLEMENTE CORRECTOS Y SON RESPONSABILIDAD DEL EMISOR"

ELABORÓ:

C.P. OMAR SALVADOR GARCÍA OLIVEROS  
JEFE DEL AREA DE RECURSOS FINANCIEROS

REVISÓ:

LIC. LAURA DE JESÚS VELAZQUEZ CONTRERAS  
DIRECTORA ADMINISTRATIVA

AUTORIZÓ:

LIC. LUIS FERNANDO GARZA GUERRERO  
DIRECTOR GENERAL



ENDEUDAMIENTO NETO  
EJERCICIO 2022  
01 DE ENERO DEL 2022 AL 30 DE SEPTIEMBRE DEL 2022

Identificación de Crédito o Instrumento	Contratación / Colocación	Amortización	Endeudamiento Neto
	A	B	C = A - B
<b>Créditos Bancarios</b>			
	0	0	0
	0	0	0
	0	0	0
	0	0	0
	0	0	0
	0	0	0
	0	0	0
Total Créditos Bancarios	0	0	0
<b>Otros Instrumentos de Deuda</b>			
	0	0	0
	0	0	0
	0	0	0
	0	0	0
	0	0	0
	0	0	0
	0	0	0
	0	0	0
Total Otros Instrumentos de Deuda	0	0	0
TOTAL	0	0	0

ELABORÓ:

C.P. OMAR SALVADOR GARCÍA OLIVEROS  
JEFE DEL AREA DE RECURSOS FINANCIEROS

REVISÓ:

LIC. LAURA DE JESÚS VELÁZQUEZ CONTRERAS  
DIRECTORA ADMINISTRATIVA

AUTORIZÓ:

LIC. LUIS FERNANDO GARZA GUERRERO  
DIRECTOR GENERAL

"BAJO PROTESTA DE DECIR VERDAD DECLARAMOS QUE LOS ESTADOS FINANCIEROS Y SUS NOTAS, SON RAZONABLEMENTE CORRECTOS Y SON RESPONSABILIDAD DEL EMISOR"



COLEGIO DE ESTUDIOS CIENTÍFICOS Y TECNOLÓGICOS DEL ESTADO DE SAN LUIS POTOSÍ

INVENTARIO DE BIENES MUEBLES AL 30 DE SEPTIEMBRE DE 2022

ACTIVO FIJO EN USO

Núm. Inv.	Descripción	Núm. de Alta	Núm. de Serie	Referencia 1	Núm. Contr ol	Precio Adq.	Total Neto	Resguardo
1	HORNO DE 6 CHAROLAS DE LAMINA.	2021-1	SH4006	529100000001	0-0	10,032.00	10,032.00	53
2	C.P.U. COLOR NEGRO SO WINDOWS XP PSP2PROCESADOR DUAL MONOITOR HP MOD-HPW15E SERI	2021-2	MXJ8340DK9	515100000001	0-0	9,449.99	9,449.99	2
3	BALANZA ANALITICA ELECTRICA.CAP. 210 G.	2021-3	B253010510	531100000001	0-0	12,812.94	12,812.94	51
4	BALANZA ANALITICA ELECTRICA.CAP. 210 G.	2021-4	B253010507	531100000002	0-0	12,812.94	12,812.94	51
5	ESPECTROFOTOMETRO( ESPECTROSCOPIO DE BUNSEN )	2021-5	S/S	531100000003	0-0	26,289.99	26,289.99	51
6	BOMBA DE VACIO CON MOTOR DE UN H.P.	2021-6	36	566100000001	0-0	8,682.49	8,682.49	52
7	BOMBA DE VACIO CON MOTOR DE UN H.P.	2021-7	39	566100000002	0-0	8,682.49	8,682.49	52
8	VISCOSIMETRO STORMER.	2021-8	129787	531100000004	0-0	17,019.99	17,019.99	51
9	VISCOSIMETRO STORMER.	2021-9	1297130	531100000005	0-0	17,019.99	17,019.99	51
10	VISCOSIMETRO STORMER. EQUIPO P/SOLDAR CON PORTAELECTRODOS UN JGO.	2021-10	1297124	531100000006	0-0	17,019.99	17,019.99	51
11	DECABLES CARETA Y CRISTAL OSCURO Y	2021-11	244-13279	567100000001	0-0	9,824.45	9,824.45	49
12	ESTACION DE CONTROL DE PRECION	2021-12	H1N0CV194653042	567100000002	0-0	198,655.00	198,655.00	48
13	ESTACION DE CONTROL DE PRECION	2021-13	H1N0CV184807045	567100000003	0-0	198,655.00	198,655.00	48
14	ESTACION DE CONTROL DE FLUJO	2021-14	H1N0CV184898047	567100000004	0-0	198,655.00	198,655.00	48
15	ESTACION DE CONTROL DE FLUJO	2021-15	M1827623104125	567100000005	0-0	198,655.00	198,655.00	48
16	ESTACION DE CONTROL DE NIVEL	2021-16	MXJ8340DJ1	567100000006	0-0	198,655.00	198,655.00	48
17	ESTACION DE CONTROL DE NIVEL	2021-17	8CC83441F14	567100000007	0-0	198,655.00	198,655.00	48
18	ESTACION DE CONTROL DE TEMPERATURA	2021-18	TC71201052	567100000008	0-0	198,655.00	198,655.00	48
19	ESTACION DE CONTROL DE TEMPERATURA	2021-19	TC71201006	567100000009	0-0	198,655.00	198,655.00	48
20	MICROSCOPIO DE DISECCION ESTEREOSCOPICO. C.P.U. PROCESADOR DUAL CORE A 2.4 GHZ MEMORIA RAM 2	2021-20	9811170	531100000007	0-0	11,100.00	11,100.00	53
21	GB MONITOR LG MOD-20M37A SER PC. DE ESCRITORIO D. DURO 500GB MEMORI RAM 4 GB	2021-21	2340679052101	515100000002	0-0	6,315.57	6,315.57	3
22	PROCESADOR AMD E1-60	2021-22	4CI4391P2Y	515100000003	0-0	6,320.00	6,320.00	49
23	MICROSCOPIO	2021-23	9811222	531100000008	0-0	11,100.00	11,100.00	52
24	PANTALLA POR PROYECCION DE 46'''	2021-24	V8E818420	521100000001	0-0	18,506.67	18,506.67	46





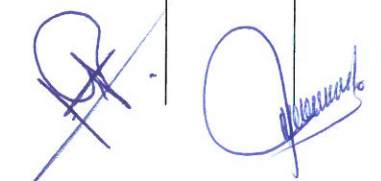
COLEGIO DE ESTUDIOS CIENTÍFICOS Y TECNOLÓGICOS DEL ESTADO DE SAN LUIS POTOSÍ

INVENTARIO DE BIENES MUEBLES AL 30 DE SEPTIEMBRE DE 2022


ACTIVO FIJO EN USO

Núm. Inv.	Descripción	Núm. de Alta	Núm. de Serie	Referencia 1	Núm. Contr ol	Precio Adq.	Total Neto	Resguardo
16818	LAPTOP GAMER DELL G7 7700 17.3" FULL HD, INTEL CORE I5 10300H 2.50 GHZ. 8GB, 512	2022-1	CG962450051	5.151E+11	-5	30,869.83	35,809.00	64
16819	TANQUE CEMIX DE 10000 LTS. DE CAPACIDAD	2022-2	S/N	5.691E+11	-6	19,298.27	22,385.99	59
16820	COMPUTADORA LAP-TOP MOD. 420	2022-3	CNU0395F7C	5.151E+11	-7	8,528.00	9,892.48	8
16821	COMPUTADORA LAP-TOP DELL MOD. INSPIRON 14 ECO5-45W8	2022-4	JY4CBV1	5.151E+11	-8	7,326.72	8,499.00	67
16822	LAPTOP PROBOOK 4540S 400 PROCESADOR INTEL CORE I5-3230 CON INTEL HD GRAPHICS	2022-5	2CE33009GB	5.151E+11	-9	13,000.00	15,080.00	5
16823	LAP TOP HP 14" 240 PAVILLON 15P001 LA INTEL CORE I5 8GB D.DURO 1 TB MEM. RAMS.	2022-6	5CD4313B81	5.151E+11	-10	11,206.03	12,998.99	14
16824	LAP TOP HP 14" 240 PAVILLON 15P001 LA INTEL CORE I5 12 GB D.DURO 1 TB MEM. RAM	2022-7	5CD4306X40	5.151E+11	-11	11,206.03	12,998.99	8
16825	LAP TOP HP 14" 240 PAVILLON 15P001 LA INTEL CORE I5 12 GB D.DURO 1 TB MEM. RAM	2022-7	5CD1293HC08	5.151E+11	-12	11,206.03	12,998.99	4
16826	LAPTOP DELL VOSTRO 14 PROCESADOR COREI3 4005U DISCO DURO 500GB, MEMRIA RAM 4 GB	2022-14	62V4R72	5.151E+11	-21	8,360.00	9,697.60	9
16827	LAPTOP DELL VOSTRO 14 PROCESADOR COREI3 4005U DISCO DURO 500GB, MEMRIA RAM 4 GB	2022-14	8LR4R72	5.151E+11	-21	8,360.00	9,697.60	68
16828	LAPTOP DELL VOSTRO 14 PROCESADOR COREI3 4005U DISCO DURO 500GB, MEMRIA RAM 4 GB	2022-14	6NX4R72	5.151E+11	-21	8,360.00	9,697.60	69
16829	LAP TOP ACER AN 515 PROCESADOR CORE I7-8750 D. DURO 4 GB Y M. RAM 32 GB	2022-9	NHQ49AL004822016BF3 400	5.151E+11	-16	30,990.00	35,948.40	55
16830	LAPTOP GAMER HP PAVILLON 15-BC4031A 15.6" INTEL CORE I7-8750H 12 GB Y 1 TB	2022-10	SCD91325H0	5.151E+11	-17	16,729.31	19,406.00	No asignado
16831	LAP TOP HP PROBOOK 440 INTEL CORE I3, 8 GB RAM, WIN 10 PRO	2022-11	5CD84547MF	5.151E+11	-18	14,480.00	16,796.80	22
16832	LAPTOP HP PROBOOK 450 15.6" INTEL COREI5-8265U 8, 1 GB, 1 TB, NVIDIA COLOR PLATA	2022-12	5CD929IR53	5.151E+11	-19	14,352.59	16,649.00	62
16833	LAPTOP HP GAMER PABILLON INTEL CORE I5-9300H 4 GB ME. RAM Y 1 TB DISCO DURO	2022-15	CND9282P20	5.151E+11	-22	17,231.90	19,989.00	27

PLANTEL	FECHA DE ENTREGA	NO. OBRA	PROCEDENCIA DE RECURSOS	OBRAS REALIZADAS				DESCRIPCIÓN	INVERSIÓN EJERCIDA					M <sup>2</sup> CONSTRUIDOS	COSTO ACTUALIZADO POR M <sup>2</sup> DE CONSTRUCCIÓN (\$5,579.00)	SUP. DE TERRENO M <sup>2</sup>	% DE LA SUP. DE TERRENO QUE OCUPAN LOS EDIFICIOS
				A	L	T	X		CONSTRUCCIÓN	OBRA EXTERIOR	OTROS	MOB.Y EQ.	TOTAL				
PLANTEL " LOMAS DEL MEZQUITAL	02/03/1992	24-10136-91	SECRETARÍA DE PROGRAMACIÓN Y PRESUPUESTO	6	1	1	11	6 aulas, 1 laboratorio múltiple, 1 taller de dibujo y 11 anexos (pórtico, escalera, intendencia, bodega, sanitarios, plazas y andadores, red eléctrica, red hidráulica, res sanitaria, cisterna, caseta p/tanques, luminaria punta de poste, cubo de tinacos, cerca de malla	713,444.58	71,799.36	0.00	154,130.00	939,373.94	1,352.60	<b>\$32,303,408.64</b>	<b>8,706.18</b>	<b>66.51%</b>
	15/10/1992	24-0073-92	SECRETARÍA DE HACIENDA Y CRÉDITO PÚBLICO	0	0	1	1	1 taller de programación y operación de equipo de cómputo, ampliación de plaza y andadores y red eléctrica	91,478.09	11,226.21	0.00	70,881.30	173,585.60	233.17			
	01/10/1993	30182	SECRETARÍA DE HACIENDA Y CRÉDITO PÚBLICO	2	0	0	0	2 aulas didácticas, plaza cívica, andador, red eléctrica				0.00	0.00	549.31			
	11/05/1994	30182	SECRETARÍA DE HACIENDA Y CRÉDITO PÚBLICO	0	0	0	19	Edif. A administración, escalera, biblioteca, orientación vocacional, servicios médico, monumento a la bandera, andadores, plaza de acceso, red hidráulica y gas, pozo de absorción, red eléctrica	334,307.72	82,727.70	0.00	0.00	417,035.42	406.08			
	28/09/1994	24-40182-94	SECRETARÍA DE HACIENDA Y CRÉDITO PÚBLICO	2	1	0	1	Edif. F 2 aulas didácticas, 1 laboratorio de informática administrativa, andadores, red eléctrica y 3 luminarias punta de poste	240,053.40	39,143.88	0.00	90,000.00	369,197.28	406.04			
	04/03/1998	24-70120-97	SECRETARÍA DE HACIENDA Y CRÉDITO PÚBLICO	0	0	0	11	Edif. A 1 aula audiovisual, departamento técnico, red sanitaria	404,543.36	14,156.15	0.00	0.00	418,699.51	255.88			
	22/05/2000	990001	SECRETARÍA DE FINANZAS DE GOBIERNO DEL ESTADO DE S.L.P.	0	1	0	0	Edif. E laboratorio de idiomas, andadores y red eléctrica	365,958.34	31,441.81	0.00	0.00	397,400.15	229.10			
	01/04/2001	112	SECRETARÍA DE HACIENDA Y CRÉDITO PÚBLICO	0	1	0	0	Edif. E laboratorio de cómputo, red eléctrica	674,474.94	32,824.74	31,661.08	271,320.36	1,010,281.12	230.57			
	11/04/2008	60133	SECRETARÍA DE HACIENDA Y CRÉDITO PÚBLICO	3	1	0	3	Edif. E laboratorio de cómputo, 3 aulas didácticas y escalera. Edif. F servicios sanitarios, red eléctrica, hidráulica y sanitaria	1,707,668.44	230,187.93	58,135.69	0.00	1,995,992.06	673.02			
	03/02/2012	100524	PIEMS 2010	0	1	0	3	Edif. A laboratorio de producción, andador, red hidráulica y eléctrica	1,115,556.39	0.00	33,466.89	0.00	1,149,023.08	409.33			
	18/05/2012	S/N	PROPIOS	0	0	0	1	Cancha de basquetbol	629,118.61	0.00	0.00	0.00	629,118.61	850.68			
	15/02/2019	CONTRATO LO-924037999-E59-2017-C	CIEN 2016	0	1	0	0	Construcción de laboratorio de puericultura, seis entrejes, estructura U-2C planta alta, edificio A, y obras exteriores. Mobiliario y equipo para laboratorio de puericultura y de tiempos y movimientos	930,759.06	0.00	104,680.74	1,686,259.63	2,721,699.43	194.40			



13/04/2019	CONTRATO: LO-924037999-E22-2018-A	CIEN 2017	0	0	0	0	Edificio A, sustitución y rehabilitación de cancelería. Edificio B, sustitución y rehabilitación de cancelería y sustitución de impermeabilización. Edificio C, sustitución de cancelería. Edificio D, sustitución de cancelería y sustitución de impermeabilización. Edificio E, sustitución de cancelería. Edificio F, sustitución de cancelería. Edificio G, sustitución de cancelería y sustitución de impermeabilización. Edificio H, sustitución y rehabilitación de cancelería. Edificio D, rehabilitación de servicios sanitarios. Edificio E, rehabilitación de servicios sanitarios. Edificio J, suministro y colocación de extractor de aire.	2,159,468.26	0.00	86,378.74	0.00	2,245,847.00	
	COSTO DEL TERRENO												
	<b>TOTAL</b>		<b>13</b>	<b>7</b>	<b>2</b>	<b>50</b>		<b>9,366,831.19</b>	<b>513,507.78</b>	<b>314,322.94</b>	<b>2,272,591.29</b>	<b>12,467,253.20</b>	<b>5,790.18</b>
02/03/1992	24-10135-91	SECRETARÍA DE PROGRAMACIÓN Y PRESUPUESTO	6	1	1	11	Edif. C laboratorio múltiple, pórtico, escalera, 6 aulas didácticas. Edif. D taller de dibujo, intendencia, bodega, servicios sanitarios, plazas y andadores, red eléctrica, red hidráulica, red sanitaria, cisterna, caseta p/tanques, luminaria punta de poste, cubo de tinacos, cerco de malla	710,712.47	57,134.49	154,130.00	0.00	921,976.96	1,392.08
11/09/1992	24-20181-92	SECRETARÍA DE HACIENDA Y CRÉDITO PÚBLICO	0	0	1	0	Edif. B taller de cómputo, plaza, andador, red eléctrica	113,029.00	18,886.00	0.00	117,251.00	249,166.00	257.90
30/09/1994	24-40181-94 (acta provisional)	SECRETARÍA DE HACIENDA Y CRÉDITO PÚBLICO	2	0	1	0	Edif. G 2 aulas, taller de mantenimiento de equipo de cómputo, red eléctrica, andador	0.00	0.00	0.00	0.00	0.00	348.35
28/02/1994	30181	SECRETARÍA DE HACIENDA Y CRÉDITO PÚBLICO	0	0	1	20	Edif. ? Taller de electrónica, plazas y andadores, red eléctrica, red hidráulica y sanitaria. Edif. A administración, escalera, biblioteca, orientación vocacional, recepción servicio médico, acceso, plaza de acceso, andadores, reja, portón, red hidráulica, eléctrica, sanitaria, pozo de absorción, fosa séptica, luminaria punta de poste, paza monumento a la bandera y asta bandera	476,765.81	121,401.61	0.00	0.00	598,167.42	922.36
08/02/1999	980069	SECRETARÍA DE HACIENDA Y CRÉDITO PÚBLICO	4	0	0	1	Edif. ? 4 aulas, escalera, red eléctrica, andador	566,032.56	22,748.10	0.00	0.00	588,780.66	322.12



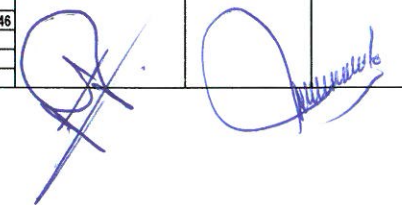
PLANTEL II "REAL DE MINAS"

07/11/1999	990002	SECRETARÍA DE FINANZAS DE GOBIERNO DEL ESTADO DE S.L.P.	2	0	0	3	Edif. E 2 aulas didácticas, servicios sanitarios, pórtico, red hidráulica, red sanitaria, andadores y arriates jardineras	617,169.13	39,964.13	98,570.02	0.00	755,703.28	476.54
26/04/2001	113	SECRETARÍA DE HACIENDA Y CRÉDITO PÚBLICO	0	0	0	10	Edif. I departamento técnico, red eléctrica, hidráulica y sanitaria, andadores y guarniciones para andadores de comunicación	622,061.84	38,854.08	0.00	128,786.38	789,702.30	261.96
19/05/2008	60134	OFERTA COMPLEMENTARIA DE FONDOS FEDERALES PARA LA INFRAESTRUCTURA EDUCATIVA 2006 (PESO A PESO 2006)	0	0	1	0	Edif. ? taller de mecatrónica, red eléctrica	1,691,654.01	0.00	50,749.62	0.00	1,742,403.63	475.18
11/11/2016	152212	FAM 2015	1	0	0	0	Edif. K 1 aula didáctica, plaza y andadores, red eléctrica	881,995.00	0.00	0.00	0.00	881,995.00	248.97
DATOS OBTENIDOS DEL REPORTE DEL IEIFE	S/N	CIEN 2016	0	0	0	0	Suministro de simuladores de maquinas-herramientas, torneado, fresado y robótica.  1 laptop (003/2020ADQ, Sayco, \$ 14,769.12 31-ene-20)	0.00	0.00	88,450.76	2,211,269.12	2,299,719.88	0.00
17/11/2018	S/N	CIEN 2017	0	0	0	0	Edificio A, sustitución y rehabilitación de cancelería. Edificio B, sustitución y rehabilitación de cancelería y sustitución de impermeabilización. Edificio C, sustitución de cancelería. Edificio D, sustitución de cancelería y sustitución de impermeabilización. Edificio E, sustitución de cancelería. Edificio F, sustitución de cancelería. Edificio G, sustitución de cancelería y sustitución de impermeabilización. Edificio H, sustitución y rehabilitación de cancelería. Edificio D, rehabilitación de servicios sanitarios. Edificio E, rehabilitación de servicios sanitarios. Edificio J, suministro y colocación de extractor de aire.	2,466,617.79	0.00	98,664.72	0.00	2,565,282.51	0.00
COSTO DEL TERRENO													
<b>TOTAL</b>			<b>15</b>	<b>1</b>	<b>5</b>	<b>45</b>		<b>9,278,048.45</b>	<b>298,988.41</b>	<b>490,565.12</b>	<b>2,457,306.50</b>	<b>12,524,908.48</b>	<b>4,705.46</b>
OBRA EN LITIGIO								1,132,010.84	*Aún no entrega el IECE el acta de obra parcial				

\$26,251,761.34

10,427.00

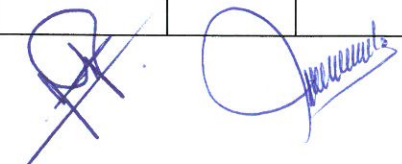
45.13%




PLANTEL III "NUEVO PROGRESO"	02/04/1996	24-50181-95	SECRETARÍA DE HACIENDA Y CRÉDITO PÚBLICO	7	1	0	5	Edif. ? módulo de escaleras, 2 aulas didácticas, laboratorio de usos múltiples, servicios sanitarios, 5 aulas didácticas, plaza cívica, andador, muros y rejas, cisterna, caseta de gas, cerco de malla, redes eléctrica, hidráulica, sanitaria y gas	508,356.46	116,989.75	0.00	0.00	625,346.21	770.41			
	07/01/1997	24-60168-96	SECRETARÍA DE HACIENDA Y CRÉDITO PÚBLICO	3	1	2	0	Edif. ? Laboratorio de radiología, 3 aulas, taller de dibujo, taller de programación y operación de cómputo, estacionamiento, andador, monumento a la bandera, red eléctrica, red hidráulica, red sanitaria	802,593.35	124,334.78	139,039.22	0.00	1,065,967.35	628.07			
	09/01/1997	24-60168-96	SECRETARÍA DE HACIENDA Y CRÉDITO PÚBLICO	0	0	0	0	Subestación eléctrica, muro de acometida e interruptor principal	56,229.04	0.00	0.00	0.00	56,229.04	0.00			
	10/03/2000	990003	SECRETARÍA DE FINANZAS DE GOBIERNO DEL ESTADO DE S.L.P.	2	0	1	0	Edif. ? 2 aulas didácticas, taller de mantenimiento, red eléctrica, red hidráulica, red sanitaria, andadores, rampas y arriates para jardinería	1,290,669.13	0.00	0.00	25,877.10	1,316,546.23	597.22			
	04/11/2004	10011	SECRETARÍA DE HACIENDA Y CRÉDITO PÚBLICO	0	0	0	0	Complemento de barda rematada con cerco de malla	0.00	245,000.61	0.00	0.00	245,000.61	252.40			
	27/08/2008	60135	OFERTA COMPLEMENTARIA DE FONDOS FEDERALES PARA LA INFRAESTRUCTURA EDUCATIVA 2006 (PESO A PESO 2006)	0	0	0	25	Edif. A departamento técnico, servicio médico, orientación vocacional, administración, escalera, red eléctrica, hidráulica y sanitaria y andador	2,648,611.41	0.00	79,458.34	0.00	2,728,069.75	739.19	\$23,046,904.79	8,316.00	49.68%
	25/02/2011	80529	INFRAESTRUCTURA PARA LA EDUCACIÓN MEDIA SUPERIOR 2008	4	0	0	4	Edif. B sala audiovisual, servicios sanitarios y 4 aulas didácticas	2,987,865.65	0.00	89,881.73	108,192.00	3,085,939.38	725.64			
	10/07/2015	130511	INFRAESTRUCTURA PARA LA EDUCACIÓN MEDIA SUPERIOR 2013	0	0	0	1	Edif. ? Biblioteca, red eléctrica, andadores, rampa y escaleras	869,023.17	0.00	26,070.70	0.00	895,093.87	418.08			
			FAM 2014	0	1	0	0	Edif. ? Ampliación del laboratorio de radiología	1,357,586.41			1,196,400.00	2,553,986.41				
	DATOS OBTENIDOS DEL REPORTE DEL IEIFE	S/N	CIEN 2016	0	0	0	0	Suministro de equipo de mastografía	0.00	0.00	76,792.00	1,919,800.00	1,996,592.00	0.00			
	20/03/2018	172204	FAM 2017	0	0	0	2	Rehabilitación de módulo de servicios sanitarios, impermeabilización de edificios	663,662.81	0.00	0.00	0.00	663,662.81	0.00			
		S/N	PROPIOS	0	0	1	0	Taller de soldadura	47,000.00	0.00	0.00	0.00	47,000.00				
	DATOS OBTENIDOS DEL REPORTE DEL IEIFE	S/N	CIEN 2018	0	0	0	0	Suministro de equipo de ultrasonido	0.00	0.00	38,866.04	971,650.80	1,010,516.84	0.00			
	25/10/2019	192206	FAM 2019	0	0	0	0	Mantenimiento a subestación eléctrica y transformador existente. Colocación de tablero i-line	439,719.25	0.00	0.00	0.00	439,719.25	0.00			
			COSTO DEL TERRENO														




			TOTAL	16	3	4	37									
								11,571,316.68	486,325.14	450,108.03	4,221,919.90	16,729,669.75	4,131.01			
PLANTEL IV "PONCIANO ARRIAGA"	09/07/1998	24-70094-97 / 24-80026-98	SECRETARÍA DE HACIENDA Y CRÉDITO PÚBLICO	7	1	0	5	1,350,412.55	119,741.05	142,251.78	1,940,233.88	3,552,639.26	1,272.42			
	06/04/2001	00111	SECRETARÍA DE FINANZAS DE GOBIERNO DEL ESTADO DE S.L.P.	4	-	2	4	2,159,293.63	135,626.70	0.00	2,140,570.00	4,435,490.33	920.87			
	27/10/2011	70502	INFRAESTRUCTURA PARA LA EDUCACIÓN MEDIA SUPERIOR 2007	0	1	0	0	1,010,340.62	0.00	30,310.22	0.00	1,040,650.84	163.29			
	27/10/2011	80550	INFRAESTRUCTURA PARA LA EDUCACIÓN MEDIA SUPERIOR 2008	2	0	0	0	548,713.78	0.00	16,461.41	0.00	565,175.19	163.29	\$17,102,089.76	15,000.00	20.44%
	28/06/2013	110523	INFRAESTRUCTURA PARA LA EDUCACIÓN MEDIA SUPERIOR 2011	2	0	0	0	910,526.67	0.00	27,315.80	0.00	937,842.47	201.52			
	08/05/2015	130503	INFRAESTRUCTURA PARA LA EDUCACIÓN MEDIA SUPERIOR 2013	0	0	0	4	1,301,980.13	0.00	39,059.40	0.00	1,341,039.53	214.45			
		NO HAY ACTA	FONDO PARA LA INFRAESTRUCTURA SOCIAL MUNICIPAL 2017	0	0	0	1						0.00			
	26/09/2018	ACTA SIN	CIEN 2016	0	0	0	1	1,725,312.18	0.00	69,012.48	0.00	1,794,324.66	129.60			
			COSTO DEL TERRENO										0.00			
			TOTAL		15	2	2	15	9,006,579.56	255,367.75	324,411.09	4,080,803.88	13,667,162.28	3,065.44		



PLANTEL V "EBANO"	23/07/1998	24-70118-97 / 24-80027-98	SECRETARÍA DE HACIENDA Y CRÉDITO PÚBLICO	7	1	0	8	Edif. B 7 aulas didácticas, laboratorio múltiple, servicios sanitarios, bodega, escalera, pórtico, subestación eléctrica, plaza cívica, andadores, acceso, red hidráulica y gas, red sanitaria, red eléctrica, cisterna, rejas, muros, caseta p'tanque de gas, monumento a la bandera	1,424,226.33	311,907.91	127,564.82	0.00	1,863,699.06	1,581.41	
	06/04/2001	00001	SECRETARÍA DE HACIENDA Y CRÉDITO PÚBLICO	5	1	1	0	Edif. B laboratorio de cómputo, taller de dibujo, 5 aulas, red eléctrica, plaza cívica, andadores, ampliación plaza cívica	2,070,794.97	146,669.57	0.00	907,272.56	3,124,737.10	824.88	
	23/02/2012	100525	INFRAESTRUCTURA PARA LA EDUCACIÓN MEDIA SUPERIOR 2010	2	0	0	1	Edif. ? 2 aulas didácticas, caseta de vigilancia, redes eléctrica, hidráulica, sanitaria y andadores	1,555,673.69	0.00	51,291.73	154,050.52	1,761,015.94	341.08	
		TALLER DE REFRIG.	PESO A PESO 2006	0	0	1	0	Taller de refrigeración y climatización	2,149,580.00	0.00	0.00	0.00	2,149,580.00		
	24/06/2016	142205	FAM 2014	2	0	0	1	Edif. A 2 aulas, escalera, 4 unidades de aire acondicionado, red eléctrica	1,255,111.17	0.00	0.00	0.00	1,255,111.17	138.64	
	02/12/2016	162202	FAM 2016	0	0	0	0	Edif. B sustitución de impermeabilización	109,999.00	0.00	0.00	0.00	109,999.00	-	
	31/08/2017	152210	FAM 2015	0	0	0	2	Edif. A servicios sanitarios, redes eléctrica e hidráulica, cisterna	1,161,248.44	0.00	0.00	0.00	1,161,248.44	71.63	
		NO HAY ACTA	FONDO PARA LA INFRAESTRUCTURA SOCIAL MUNICIPAL 2017	0	0	0	1	Techado cancha deportiva					0.00		
	15/08/2018	SIN	CIEN 2016	2	0	0	0	Edificio C, construcción de dos aulas didáctica de 2.5 entrejes, estructura U-2C planta baja y obras exteriores.	1,594,070.37	0.00	63,762.82	0.00	1,657,833.19	103.68	
		COSTO DEL TERRENO											0.00		
	<b>TOTAL</b>			<b>18</b>	<b>2</b>	<b>2</b>	<b>13</b>		<b>11,320,703.97</b>	<b>458,577.48</b>	<b>242,619.37</b>	<b>1,061,323.08</b>	<b>13,083,223.90</b>	<b>3,061.32</b>	
													<b>\$17,079,104.28</b>	<b>21,445.51</b>	<b>14.27%</b>



PLANTEL VI "VILLA DE RAMOS"	08/07/1998	970119 / 980028	SECRETARÍA DE HACIENDA Y CRÉDITO PÚBLICO	7	1	0	8	Edif. B 7 aulas didácticas, laboratorio múltiple, bodega, servicios sanitarios, escalera, pórtico, asta bandera, plaza cívica, andadores, cerco de malla, acceso, red hidráulica y gas, pozo de absorción, cisterna, red eléctrica, red sanitaria, fosa séptica, rejas, luminaria punta de poste, tanques de gas, subestación eléctrica	1,474,400.49	502,365.50	0.00	0.00	1,976,765.99	1,169.05	
	29/04/2003	10271	SECRETARÍA DE HACIENDA Y CRÉDITO PÚBLICO	3	0	0	0	Edif. ? 3 aulas didácticas, red eléctrica	823,869.13	1,479.36	0.00	0.00	825,348.49	249.53	
	07/07/2008	60137 (ACTA PROVISIONAL)	OFERTA COMPLEMENTARIA DE FONDOS FEDERALES PARA LA INFRAESTRUCTURA EDUCATIVA 2006 (PESO A PESO 2006)	0	1	0	1	Edif. A laboratorio de cómputo, aula (laboratorio provisional de alimentos), red eléctrica	821,575.47	0.00	24,647.26	0.00	846,222.73	288.88	
	09/08/2013	110524	INFRAESTRUCTURA PARA LA EDUCACIÓN MEDIA SUPERIOR 2011	2	0	0	0	Edif. ? 2 aulas didácticas, red eléctrica, plaza y andadores	873,656.31	0.00	26,209.69	0.00	899,866.00	617.46	
		S/N	FONDO PARA FORTALECER LA AUTONOMÍA DE GESTIÓN 2014	2	0	0	0	Edif. A 2 aulas didácticas de 2.0 ee c/u en planta alta	900,000.00	0.00	0.00	0.00	900,000.00	103.68	
	20/03/2018	172203	FAM 2017	0	0	0	1	Edif. E Biblioteca, obras exteriores	1,557,519.97	0.00	0.00	0.00	1,557,519.97	129.60	
	31/05/2019	CONTRATO LO-924037999-E64-2017-C	CIEN 2016	0	1	0	0	Construcción de laboratorio de producción de alimentos, seis entreejes, estructura U-1C y obras exteriores. Mobiliario y equipo parcial para laboratorio de producción de alimentos.	1,708,149.06	0.00	113,931.16	1,140,130.02	2,962,210.24	155.52	
		192208	FAM 2019	0	0	0	0	Bardeado perimetral. 197.00 ml y colocación de malla ciclónica sobre barda 116.00 ml	0.00	879,221.11	0.00	0.00	879,221.11		
		COSTO DEL TERRENO												0.00	
		<b>TOTAL</b>		<b>14</b>	<b>3</b>	<b>0</b>	<b>10</b>		<b>8,159,170.43</b>	<b>1,383,065.97</b>	<b>164,788.11</b>	<b>1,140,130.02</b>	<b>10,847,154.53</b>	<b>2,713.72</b>	
	19/08/2002	05002	SECRETARÍA DE HACIENDA Y CRÉDITO PÚBLICO	2	0	0	2	Edif. B 2 aulas, modulo de servicios sanitarios, plaza cívica, andadores, red eléctrica, subestación, red hidráulica, cisterna, fosa séptica, pozo de absorción	1,295,451.28	544,051.49	0.00	0.00	1,839,502.77	1,068.56	
	19/02/2004	10018 (ACTA PROVISIONAL)	SECRETARÍA DE HACIENDA Y CRÉDITO PÚBLICO	1	1	0	2	Edificio ? 1 aula didáctica, biblioteca, laboratorio de informática, módulo de escalera, andador y red eléctrica	0.00	0.00	0.00	0.00	0.00	556.34	
	18/09/2003	10272	SECRETARÍA DE HACIENDA Y CRÉDITO PÚBLICO	4	0	0	0	Edif. C 4 aulas didácticas, andador, red eléctrica	1,333,476.79	92,670.61	0.00	0.00	1,426,147.40	402.73	
		S/N	SEDUVOP	0	0	0	1	Edif. ? Administración	591,042.99	0.00	0.00	0.00	591,042.99		

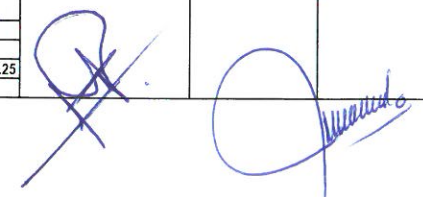




PLANTEL	PLANTEL VII "CHAPULHUACANITO"										PLANTEL VIII "TEZAPOTLA"			
	FECHA	CÓDIGO	DESCRIPCIÓN	UNIDAD	CANTIDAD	VALOR UNITARIO	VALOR TOTAL	VALOR UNITARIO	VALOR TOTAL	VALOR UNITARIO	VALOR TOTAL	VALOR UNITARIO	VALOR TOTAL	
PLANTEL VII "CHAPULHUACANITO"	04/02/2011	70503	INFRAESTRUCTURA PARA LA EDUCACIÓN MEDIA SUPERIOR 2007	3	1	0	8	Edif. ? Laboratorio de enfermería, 3 aulas didácticas, redes hidráulicas, sanitarias, eléctrica y especiales	2,015,850.47	0.00	133,384.49	2,430,299.28	4,579,534.24	460.29
	15/12/2011	100526	INFRAESTRUCTURA PARA LA EDUCACIÓN MEDIA SUPERIOR 2010	0	1	0	3	Edif. ? Laboratorio de usos múltiples, mobiliario básico, redes hidráulica, eléctrica y sanitaria, fosa séptica	1,029,680.47	0.00	30,890.41	0.00	1,060,570.88	166.67
	11/10/2013	110526	INFRAESTRUCTURA PARA LA EDUCACIÓN MEDIA SUPERIOR 2011	0	0	0	2	Edif. ? Módulo de servicios sanitarios, redes eléctrica, hidráulica y sanitaria, cisterna, fosa séptica, pozo de absorción	1,077,249.20	0.00	32,317.48	0.00	1,109,566.68	78.34
	29/11/2013	110527	INFRAESTRUCTURA PARA LA EDUCACIÓN MEDIA SUPERIOR 2011	0	0	0	2	Edif. ? Remodelación general de módulo de servicios sanitarios, redes hidráulica y eléctrica	640,199.75	19,205.99	0.00	0.00	659,405.74	
			RECURSOS MUNICIPALES	1	0	0	0	Edif. ? 1 aula didáctica					0.00	
			RECURSOS MUNICIPALES	0	0	0	1	Techado cancha deportiva					0.00	
	25/05/2018	S/N	CIEN 2016	2	0	0	0	construcción de dos aulas didácticas de 2 entrejes cada una, estructura U-2C planta alta. Rehabilitación del edificio C, muro de contención y obras exteriores.	2,452,294.03	0.00	98,091.74	0.00	2,550,385.77	
			COSTO DEL TERRENO										0.00	
		<b>TOTAL</b>		<b>13</b>	<b>3</b>	<b>0</b>	<b>21</b>		<b>10,435,244.98</b>	<b>655,928.09</b>	<b>294,684.12</b>	<b>2,430,299.28</b>	<b>13,816,156.47</b>	<b>2,732.93</b>
PLANTEL VIII "TEZAPOTLA"	02/03/2005	20120	SECRETARÍA DE HACIENDA Y CRÉDITO PÚBLICO	4	1	0	6	Edif. ? Administración, laboratorio multiusos, escalera, servicios sanitarios, 4 aulas didácticas, andadores, red eléctrica, hidráulica y sanitaria, muro de contención, cisterna, fosa séptica, pozo de absorción, subestación eléctrica	2,560,968.28	596,362.17	0.00	0.00	3,157,330.45	529.97
	27/10/2011	70501	INFRAESTRUCTURA PARA LA EDUCACIÓN MEDIA SUPERIOR 2007	2	1	0	0	Edif. ? laboratorio de cómputo, 2 aulas didácticas, red eléctrica	997,062.31	0.00	29,911.87	0.00	1,026,974.18	341.71
	23/02/2012	100527	INFRAESTRUCTURA PARA LA EDUCACIÓN MEDIA SUPERIOR 2010	2	0	0	0	Edif. A 2 aulas didácticas, andador, puente peatonal, red eléctrica	862,536.63	0.00	30,497.61	154,050.52	1,047,084.76	161.48
	20/09/2013	110528	INFRAESTRUCTURA PARA LA EDUCACIÓN MEDIA SUPERIOR 2011	2	0	0	0	Edif. ? 2 aulas didácticas, módulo de escalera, red eléctrica	798,196.84	0.00	23,945.91	0.00	822,142.75	233.86
	02/05/2014	110529	INFRAESTRUCTURA PARA LA EDUCACIÓN MEDIA SUPERIOR 2011	0	0	1	0	Edif. ? Taller de mantenimiento industrial, redes eléctrica, y sanitaria, pozo de absorción, andador	1,989,726.63	0.00	59,691.80	0.00	2,049,418.43	402.80
	08/09/2017	162203	FAM 2016	0	0	0	1	Edif. ? Servicios sanitarios, cisterna, red hidráulica y sanitaria, fosa séptica, pozo de absorción	1,233,351.47	0.00	0.00	0.00	1,233,351.47	82.42
												<b>\$9,775,746.96</b>	<b>5,028.66</b>	<b>34.85%</b>




PL																		
	20/07/2018	CONTRATO: LO-924037999-E35-2017	CIEN 2016	2	0	0	1	Edificio C, estructura U-2C, construcción de módulo administrativo, 4 entrejes planta baja, dos aulas didácticas de 2 entrejes cada una en planta alta y obras exteriores. Rehabilitación de servicios sanitarios edificio A. Suministro de mobiliario y equipo para administración y dos aulas. Construcción andadores, rampas y señalética. Suministro y colocación de muro divisorio móvil	3,372,227.79	0.00	149,440.04	363,773.17	3,885,441.00					
		COSTO DEL TERRENO											0.00					
		<b>TOTAL</b>		<b>12</b>	<b>2</b>	<b>1</b>	<b>8</b>		<b>11,814,069.95</b>	<b>596,362.17</b>	<b>293,487.23</b>	<b>517,823.69</b>	<b>13,221,743.04</b>	<b>1,752.24</b>				
PLANTEL IX "BOCAS"	09/02/2009	2880175	FONDO PARA LA INFRAESTRUCTURA SOCIAL MUNICIPAL	3	0	0	3		2,699,746.76	0.00	0.00	0.00	2,699,746.76	240.00				
	12/08/2011	90559	INFRAESTRUCTURA PARA LA EDUCACIÓN MEDIA SUPERIOR 2009	3	0	1	0	Edif. C 3 aulas didácticas. Edif D taller de mantenimiento, redes eléctrica e hidráulica	2,784,550.58	0.00	83,536.52	0.00	2,868,087.10	706.85				
	17/11/2011	100528	INFRAESTRUCTURA PARA LA EDUCACIÓN MEDIA SUPERIOR 2010	0	1	0	0	Edif. ? Laboratorio de cómputo, red eléctrica y ampliación de plaza	640,352.71	0.00	19,210.58	0.00	659,563.29	178.42				
	05/07/2013	110530	INFRAESTRUCTURA PARA LA EDUCACIÓN MEDIA SUPERIOR 2011	2	0	0	0	Edif. ? 2 aulas didácticas, red eléctrica y andador	977,691.30	0.00	29,330.74	0.00	1,007,022.04	197.77				
	10/09/2015	130510	INFRAESTRUCTURA PARA LA EDUCACIÓN MEDIA SUPERIOR 2013	0	1	0	0	Edif. ? Laboratorio de usos múltiples, mobiliario básico, red eléctrica, plaza y andadores, cuarto de gas	1,138,624.96	0.00	34,158.75	0.00	1,172,783.71	228.77				
	20/12/2017	CONTRATO: LP-IEIFE-017-2016/EST-D	FAM 2016 (Remanente)	0	0	0	2	Edif. G Módulo de sanitarios, obra exterior y cisterna de 5m3	1,141,268.72	0.00	0.00	0.00	1,141,268.72	100.44				
	23/12/2017	CONTRATO: AD-IEIFE-084-2017	FAM 2016 (Remanente)	0	0	0	0	Accesibilidad en área de aulas y laboratorio de usos múltiples (explanada y canalón).	276,677.17	0.00	0.00	0.00	276,677.17					
	21/08/2018	CONTRATO LO-924037999-E63-2017-C	CIEN 2016	2	0	0	1	Construcción de dos aulas didácticas de 2 entrejes cada una, estructura U-2C planta alta, escalera y obras exteriores. Suministro de mobiliario y equipo para dos aulas.	1,172,370.11	0.00	53,200.30	157,637.28	1,383,207.69					
	23/07/2021	CONTRATO IO-924037999-E65-2020-A	CIEN 2018	2	0	0	0	Comnstrucción de 2 aulas didácticas de 2.0 EE c/u, adecuación de oficinas en espacio existente y obras exteriores	1,100,212.72	0.00	44,008.50	0.00	1,144,221.22					
		COSTO DEL TERRENO											0.00					
		<b>TOTAL</b>		<b>12</b>	<b>2</b>	<b>1</b>	<b>6</b>		<b>11,931,495.03</b>	<b>0.00</b>	<b>263,445.39</b>	<b>157,637.28</b>	<b>12,352,577.70</b>	<b>1,412.25</b>				
															<b>\$7,878,942.75</b>	<b>25,000.00</b>	<b>5.65%</b>	





PLANTEL XI "VILLA DE POZOS"	08/02/2019	182204	FAM 2018	2	0	0	1	Edif. C Módulo de servicios sanitarios, 2 aulas provisionales, redes hidrosanitarias, cisterna, malla ciclón, portón de malla ciclónica, andador, red eléctrica	2,507,477.60	0.00	0.00	0.00	2,507,477.60	320.73	\$1,789,352.67	15,266.04	2.10%			
	12/03/2021	202201	FAM 2020	2	0	0	3	Continuación de los trabajos de construcción en edificio "C" estructura U-2C: Planta baja.- Terminación de los sanitarios de 1 entre eje y 1 módulo de escaleras. Planta alta.- Construcción de 2 aulas didácticas de 3 entre ejes c/u. Obra exterior: sub estación y red eléctrica de media tensión, red hidro-sanitaria y obras exteriores	4,000,000.00	0.00	0.00	0.00	4,000,000.00							
				<b>TOTAL</b>	<b>4</b>	<b>0</b>	<b>0</b>	<b>4</b>		<b>6,507,477.60</b>	<b>0.00</b>	<b>0.00</b>	<b>0.00</b>	<b>6,507,477.60</b>				<b>320.73</b>		
DIRECCIÓN GENERAL									0.00	0.00	0.00	2,228,297.26	2,228,297.26							
			<b>TOTAL</b>						0.00	0.00	0.00	2,228,297.26	2,228,297.26	0.00						
			<b>GRAN TOTAL</b>	<b>132</b>	<b>25</b>	<b>17</b>	<b>209</b>		<b>\$106,437,663.58</b>	<b>\$4,648,122.79</b>	<b>\$3,033,326.80</b>	<b>\$20,568,132.18</b>	<b>\$134,687,245.35</b>	<b>30,294.61</b>						

COLEGIO DE ESTUDIOS CIENTÍFICOS Y TECNOLÓGICOS DE SAN LUIS POTOSÍ  
CUENTAS BANCARIAS



BANCO	CTA	CONCEPTO
BANORTE	'0536699934	GASTOS DE OPERACIÓN PLANTEL VIII
BANORTE	'0550815712	GASTOS DE OPERACIÓN PLANTEL V
BANORTE	'0547714730	GASTOS DE OPERACIÓN PLANTEL VII
BANORTE	'0558318705	GASTOS DE OPERACIÓN PLANTEL IV
BANORTE	'0508694888	GASTOS DE OPERACIÓN PLANTEL II
BANORTE	'0409781849	GASTOS DE OPERACIÓN DIRECCIÓN GENERAL
BANORTE	'0409781858	GASTOS DE OPERACIÓN PLANTEL I
BANORTE	'0822164434	GASTOS DE OPERACIÓN PLANTEL X
BANORTE	'0409781876	GASTOS DE OPERACIÓN PLANTEL III
BANORTE	'0409781867	GASTOS DE OPERACIÓN PLANTEL VI
BANORTE	'0822187406	GASTOS DE OPERACIÓN PLANTEL IX
BANORTE	'0858612475	PRESTACIONES SEMS JUB INVAL Y FALLECIMIENTO
BANORTE	'0402402819	PRESTACIONES SEMS NVA JUBILA INVALIDEZ
BANORTE	'0402402828	SUBSIDIO ESTATAL
BANORTE	'0402402837	SUBSIDIO FEDERAL
BANORTE	'0064238701	SUBSIDIO FEDERAL
BANORTE	'1096101741	SUBSIDIO FEDERAL
BANORTE	'0064238728	SUBSIDIO ESTATAL
BANORTE	'1137168496	SUBSIDIO FEDERAL 2021
BANORTE	'1137169569	SUBSIDIO ESTATAL 2021
BANORTE	'1074912774	SUBSIDIO FEDERAL 2022
BANORTE	'1074914950	SUBSIDIO ESTATAL 2022
BANORTE	'0168396278	INGRESOS PLANTEL I
BANORTE	'0064238736	INGRESOS PLANTEL II
BANORTE	'0064238744	INGRESOS PLANTEL III
BANORTE	'0028034768	INGRESOS PLANTEL IV
BANORTE	'0028034512	INGRESOS PLANTEL V
BANORTE	'0064255932	INGRESOS PLANTEL VI
BANORTE	'0027048277	INGRESOS PLANTEL VII
BANORTE	'0064254529	INGRESOS PLANTEL VIII
BANORTE	'0627007941	INGRESOS PROPIOS PLANTEL IX
BANORTE	'0822162494	INGRESOS PROPIOS PLANTEL X
BANORTE	'0822161068	INGRESOS PROPIOS PLANTEL XI
BANORTE	'0064255576	INGRESOS DIRECCIÓN GENERAL
BBVA	'0195414598	INGRESOS PROPIOS PLANTEL V
BANORTE	'0402402800	INGRESOS PROPIOS DIRECCIÓN GENERAL
BANORTE	'0082003216	INGRESOS PROPIOS DIRECCIÓN GENERAL
BBVA	'0194238451	INGRESOS CURSOS EXTERNOS
SANTANDER	'02481890	CTA PARA PAGO DEL SAR
BANAMEX	'812917165	CTA BANAMEX CURSOS RADIOLOGIA



**Colegio de Estudios Científicos y Tecnológicos del Estado de San Luis Potosí.  
Relación de Esquemas Bursátiles y Coberturas Financieras  
al 30 de Septiembre de 2022**

**NO APLICA**




CECYTE SAN LUIS POTOSI

Estado de Situación Financiera Detallado - LDF

Al 31 de Diciembre de 2021 al 30 de Septiembre de 2022

Concepto	2022	Saldo al 31 de Diciembre de 2021	Concepto	2022	Saldo al 31 de Diciembre de 2021
<b>ACTIVO</b>			<b>PASIVO</b>		
<b>Activo Circulante</b>			<b>Pasivo Circulante</b>		
Efectivo y equivalentes	24,059,124	3,166,410	Cuentas por pagar a corto plazo	298,589,179	302,043,119
Efectivo	3,000	0	Servicios personales por pagar a corto plazo	4,932,879	6,540,692
Banco / Tesorería	24,056,124	3,166,410	Proveedores por pagar a corto plazo	39,472	32,229
Bancos / Dependencias y Otros	0	0	Contratistas por Obras Públicas por Pagar a Corto Plazo	0	0
Inversiones Temporales (Hasta 3 meses)	0	0	Participaciones y Aportaciones por Pagar a Corto Plazo	0	0
Fondos con Afectación Específica	0	0	Transferencias Otorgadas por Pagar a Corto Plazo	0	0
Depósitos de Fondos de Terceros en Garantía y/o Administración	0	0	Intereses, Comisiones y Otros Gastos de la Deuda Pública por Pagar a Corto Plazo	0	0
Otros Efectivos y Equivalentes	0	0	Retenciones y Contribuciones por Pagar a Corto Plazo	119,531,706	137,401,309
<b>Derechos a Recibir Efectivo o Equivalentes</b>	389,501,455	394,091,589	Devoluciones de la Ley de Ingresos por Pagar a Corto Plazo	0	0
Inversiones Financieras de Corto Plazo	0	0	Otras Cuentas por Pagar a Corto Plazo	174,085,122	158,068,889
Cuentas por Cobrar a Corto Plazo	4,963,167	4,933,169	<b>Documentos por Pagar a Corto Plazo</b>	0	0
Deudores Diversos por Cobrar a Corto Plazo	382,628,326	387,456,747	Documentos Comerciales por Pagar a Corto Plazo	0	0
Ingresos por Recuperar a Corto Plazo	1,401,340	1,394,518	Documentos con Contratistas por Obras Públicas por Pagar a Corto Plazo	0	0
Deudores por Anticipos de la Tesorería a Corto Plazo	508,622	307,155	Otros Documentos por Pagar a Corto Plazo	0	0
Préstamos Otorgados a Corto Plazo	0	0	Porción a Corto Plazo de la Deuda Pública a Largo Plazo	0	0
Otros Derechos a Recibir Efectivo o Equivalentes a Corto Plazo	0	0	Porción a Corto Plazo de la Deuda Pública	0	0
<b>Derechos a Recibir Bienes o Servicios</b>	64,498	64,498	Porción a Corto Plazo de Arrendamiento Financiero	0	0
Anticipo a Proveedores por Adquisición de Bienes y Prestación de Servicios a Corto Plazo	64,498	64,498	<b>Títulos y Valores a Corto Plazo</b>	0	0
Anticipo a Proveedores por Adquisición de Bienes Inmuebles y Muebles a Corto Plazo	0	0	<b>Pasivos Diferidos a Corto Plazo</b>	0	0
Anticipo a Proveedores por Adquisición de Bienes Intangibles a Corto Plazo	0	0	Ingresos Cobrados por Adelantado a Corto Plazo	0	0
Anticipo a Contratistas por Obras Públicas a Corto Plazo	0	0	Intereses Cobrados por Adelantado a Corto Plazo	0	0
Otros Derechos a Recibir Bienes o Servicios a Corto Plazo	0	0	Otros Pasivos Diferidos a Corto Plazo	0	0
<b>Inventarios</b>	0	0	<b>Fondos y Bienes de Terceros en Garantía y/o Administración a Corto Plazo</b>	0	0
Inventario de Mercancías para Venta	0	0	Fondos en Garantía a Corto Plazo	0	0
Inventario de Mercancías Terminadas	0	0	Fondos en Administración a Corto Plazo	0	0
Inventario de Mercancías en Proceso de Elaboración	0	0	Fondos Contingentes a Corto Plazo	0	0
Inventario de Materias Primas, Materiales y Suministros para Producción	0	0	Fondos de Fideicomisos, Mandatos y Contratos Análogos a Corto Plazo	0	0
Bienes en Tránsito	0	0	Otros Fondos de Terceros en Garantía y/o Administración a Corto Plazo	0	0
<b>Almacenes</b>	0	0	Valores y Bienes en Garantía a Corto Plazo	0	0
<b>Estimación por Pérdida o Deterioro de Activos Circulantes</b>	0	0	<b>Provisiones a Corto Plazo</b>	2,184,756	2,184,756
Estimaciones para Cuentas Incobrables por Derechos a Recibir Efectivo o Equivalentes	0	0	Provisión para Demandas y Juicios a Corto Plazo	0	0
Estimación por Deterioro de Inventarios	0	0	Provisión para Contingencias a Corto Plazo	0	0



CECYTE SAN LUIS POTOSI

Estado de Situación Financiera Detallado - LDF

Al 31 de Diciembre de 2021 al 30 de Septiembre de 2022

Concepto	2022	Saldo al 31 de Diciembre de 2021	Concepto	2022	Saldo al 31 de Diciembre de 2021
Otros Activos Circulantes	0	0	Otras Provisiones a Corto Plazo	2,184,756	2,184,756
Valores en Garantía	0	0	Otros Pasivos a Corto Plazo	0	0
Bienes en Garantía (excluye depósitos de fondos)	0	0	Ingresos por Clasificar	0	0
Bienes Derivados de Embargos, Decomisos, Aseguramientos y Dación en Pago	0	0	Recaudación por Participar	0	0
Adquisición con Fondos de Terceros	0	0	Otros Pasivos Circulantes	0	0
<b>Total de Activos Circulantes</b>	<b>413,625,077</b>	<b>397,322,497</b>	<b>Total de Pasivos Circulantes</b>	<b>300,773,935</b>	<b>304,227,875</b>
<b>Activo No Circulante</b>	<b>0</b>	<b>0</b>	<b>Pasivo No Circulante</b>	<b>0</b>	<b>0</b>
Inversiones Financieras a Largo Plazo	0	0	Cuentas por Pagar a Largo Plazo	0	0
Derechos a Recibir Efectivo o Equivalentes a Largo Plazo	0	0	Documentos por Pagar a Largo Plazo	0	0
Bienes Inmuebles, Infraestructura y Construcciones en Proceso	36,101,271	36,101,271	Deuda Pública a Largo Plazo	0	0
Bienes Muebles	47,265,431	47,205,170	Pasivos Diferidos a Largo Plazo	0	0
Activos Intangibles	306,860	306,860	Fondos y Bienes de Terceros en Garantía y/o en Administración a Largo Plazo	0	0
Depreciación, Deterioro y Amortización Acumulada de Bienes	0	0	Provisiones a Largo Plazo	0	0
Activos Diferidos	0	0	<b>Total de Pasivos No Circulantes</b>	<b>0</b>	<b>0</b>
Estimación por Pérdida o Deterioro de Activos no Circulantes	0	0	<b>TOTAL DEL PASIVO</b>	<b>300,773,935</b>	<b>304,227,875</b>
Otros Activos no Circulantes	0	0			
<b>Total de Activos No Circulantes</b>	<b>83,673,562</b>	<b>83,613,301</b>			
<b>TOTAL DEL ACTIVO</b>	<b>497,298,639</b>	<b>480,935,798</b>	<b>HACIENDA PÚBLICA/PATRIMONIO</b>	<b>0</b>	<b>0</b>
			Hacienda Pública/Patrimonio Contribuido	79,978,312	79,978,312
			Aportaciones	0	0
			Donaciones de Capital	0	0
			Actualización de la Hacienda Pública/Patrimonio	79,978,312	79,978,312
			Hacienda Pública/Patrimonio Generado	116,546,391	96,729,611
			Resultados del Ejercicio (Ahorro/ Desahorro)	19,955,686	-25,007,865
			Resultados de Ejercicios Anteriores	94,590,495	119,737,266
			Revalúos	0	0
			Reservas	0	0
			Rectificaciones de Resultados de Ejercicios Anteriores	2,000,210	2,000,210
			Exceso o Insuficiencia en la Actualización de la Hacienda Pública/Patrimonio	0	0
			Resultado por Posición Monetaria	0	0
			Resultado por Tenencia de Activos no Monetarios	0	0
			<b>Total Hacienda Pública/Patrimonio</b>	<b>196,524,703</b>	<b>176,707,923</b>





CECYTE SAN LUIS POTOSI

Estado de Situación Financiera Detallado - LDF

Al 31 de Diciembre de 2021 al 30 de Septiembre de 2022

Concepto	2022	Saldo al 31 de Diciembre de 2021	Concepto	2022	Saldo al 31 de Diciembre de 2021
----------	------	----------------------------------	----------	------	----------------------------------

ELABORÓ

C.P. OMAR SALVADOR GARCÍA OLIVEROS  
JEFE DEL ÁREA DE RECURSOS FINANCIEROS

REVISÓ

LIC. LAURA DE JESUS VELAZQUEZ CONTRERAS  
DIRECTORA ADMINISTRATIVA

AUTORIZÓ

LIC. LUIS FERNANDO GARZA GUERRERO  
DIRECTOR GENERAL



**COLEGIO DE ESTUDIOS CIENTÍFICOS Y TECNOLÓGICOS  
DEL ESTADO DE SAN LUIS POTOSÍ**

**Informe analítico de la deuda pública y otros pasivos  
Del 1 de enero al 30 de Septiembre de 2022**

Denominación de la Deuda Pública y Otros Pasivos	Saldo al 31 de Diciembre de 2021	Disposiciones del Periodo	Amortizaciones del Periodo	Revaluaciones, Reclasificaciones y Otros Ajustes	Saldo Final del Periodo	Pago de Intereses del Periodo	Pago de Comisiones y Demás Costos Asociados Durante el Periodo
<b>1. Deuda Pública</b>	0.00	0.00	0.00	0.00	0.00	0.00	0.00
<b>A-Corto Plazo</b>	0.00	0.00	0.00	0.00	0.00	0.00	0.00
a1) Instituciones de Crédito	0.00	0.00	0.00	0.00	0.00	0.00	0.00
a2) Títulos y Valores	0.00	0.00	0.00	0.00	0.00	0.00	0.00
a3) Arrendamientos Financieros	0.00	0.00	0.00	0.00	0.00	0.00	0.00
<b>B. Largo Plazo</b>	0.00	0.00	0.00	0.00	0.00	0.00	0.00
b1) Instituciones de Crédito	0.00	0.00	0.00	0.00	0.00	0.00	0.00
b2) Títulos y Valores	0.00	0.00	0.00	0.00	0.00	0.00	0.00
b3) Arrendamientos Financieros	0.00	0.00	0.00	0.00	0.00	0.00	0.00
<b>2. Otros Pasivos</b>	304,227,875.79	0.00	0.00	0.00	304,227,875.79	0.00	0.00
<b>3. Total de la Deuda Pública y Otros</b>	304,227,875.79	0.00	0.00	0.00	304,227,875.79	0.00	0.00
<b>4. Deuda Contingente (Informativo)</b>	0.00	0.00	0.00	0.00	0.00	0.00	0.00
<b>5. Valor de Instrumentos Bono Cupón Cero (Informativo)</b>	0.00	0.00	0.00	0.00	0.00	0.00	0.00

Obligaciones a Corto Plazo	Monto Contratado	Plazo Pactado	Tasa de Interés	Comisiones y Costos Relacionados	Tasa Efectiva
6. Obligaciones a Corto Plazo (Informativo)					

"BAJO PROTESTA DE DECIR VERDAD DECLARAMOS QUE LOS ESTADOS FINANCIEROS Y SUS NOTAS, SON RAZONABLEMENTE CORRECTOS Y SON RESPONSABILIDAD DEL EMISOR"



**COLEGIO DE ESTUDIOS CIENTIFICOS Y TECNOLÓGICOS  
DEL ESTADO DE SAN LUIS POTOSÍ**  
**Informe analítico de la deuda pública y otros pasivos**  
**Del 1 de enero al 30 de Septiembre de 2022**


ELABORÓ

  
\_\_\_\_\_  
**C.P. OMAR SALVADOR GARCÍA OLIVEROS**  
JEFE DEL ÁREA DE RECURSOS FINANCIERO

REVISÓ

  
\_\_\_\_\_  
**LIC. LAURA DE JESUS VELAZQUEZ CONTRE**  
DIRECTORA ADMINISTRATIVA

AUTORIZÓ

  
\_\_\_\_\_  
**LIC. LUIS FERNANDO GARZA GUERRERO**  
DIRECTOR GENERAL



**COLEGIO DE ESTUDIOS CIENTIFICOS Y TECNOLÓGICOS  
DEL ESTADO DE SAN LUIS POTOSÍ**

**Balance Presupuestario - LDF  
al 30 de Septiembre de 2022**

Concepto (c)	Estimado / Aprobado	Devengado	Recaudado / Pagado
<b>A. Ingresos Totales</b>	<b>269,328,174.00</b>	<b>231,215,867.93</b>	<b>231,215,867.93</b>
A1. Ingresos de Libre Disposición	269,328,174.00	231,215,867.93	231,215,867.93
A2. Transferencias Federales Etiquetadas	0.00	0.00	0.00
A3. Financiamiento Neto	0.00	0.00	0.00
<b>B. Egresos Presupuestarios</b>	<b>269,328,173.97</b>	<b>222,686,212.80</b>	<b>222,664,863.66</b>
B1. Gasto No Etiquetado (Sin Incluir Amortización de la Deuda Pública)	269,328,173.97	222,686,212.80	222,664,863.66
B2. Gasto Etiquetado (Sin Incluir Amortización de la Deuda Pública)	0.00	0.00	0.00
<b>C. Remanentes del Ejercicio Anterior</b>	<b>0.00</b>	<b>0.00</b>	<b>0.00</b>
C1. Remanentes de Ingresos de Libre Disposición aplicados en el periodo	0.00	0.00	0.00
C2. Remanentes de Transferencias Federales Etiquetadas Aplicados en el periodo	0.00	0.00	0.00
<b>I. Balance Presupuestario</b>	<b>0.03</b>	<b>8,529,655.13</b>	<b>8,551,004.27</b>
<b>II. Balance Presupuestario sin Financiamiento Neto</b>	<b>0.03</b>	<b>8,529,655.13</b>	<b>8,551,004.27</b>
<b>III. Balance Presupuestario sin Financiamiento Neto y sin Remanentes del Ejercicio Anterior</b>	<b>0.03</b>	<b>8,529,655.13</b>	<b>8,551,004.27</b>


Concepto (c)	Aprobado	Devengado	Pagado
<b>E. Intereses, Comisiones y Gastos de la Deuda</b>			
E1. Intereses, Comisiones y Gastos de la Deuda con Gasto No Etiquetado	0.00	0.00	0.00
E2. Intereses, Comisiones y Gastos de la Deuda con Gasto Etiquetado	0.00	0.00	0.00
<b>IV. Balance Primario</b>	<b>0.03</b>	<b>8,529,655.13</b>	<b>8,551,004.27</b>



**COLEGIO DE ESTUDIOS CIENTIFICOS Y TECNOLÓGICOS  
DEL ESTADO DE SAN LUIS POTOSÍ  
Balance Presupuestario - LDF  
al 30 de Septiembre de 2022**

Concepto (c)	Estimado / Aprobado	Devengado	Recaudado / Pagado
<b>F. Financiamiento</b>			
F1. Financiamiento con Fuente de Pago de Ingresos de Libre Disposición	0.00	0.00	0.00
F2. Financiamiento con Fuente de Pago de Transferencias Federales Etiquetadas	0.00	0.00	0.00
<b>G. Amortización de la Deuda</b>			
G1. Amortización de la Deuda Pública con Gasto No Etiquetado	0.00	0.00	0.00
G2. Amortización de la Deuda Pública con Gasto Etiquetado	0.00	0.00	0.00
<b>A3. Financiamiento Neto</b>	0.00	0.00	0.00

Concepto (c)	Estimado / Aprobado	Devengado	Recaudado / Pagado
<b>A1. Ingresos de Libre Disposición</b>			
A3.1 Financiamiento Neto con Fuente de Pago de Ingresos de Libre Disposición	269,328,174.00	231,215,867.93	231,215,867.93
F1. Financiamiento con Fuente de Pago de Ingresos de Libre Disposición	0.00	0.00	0.00
G1. Amortización de la Deuda Pública con Gasto No Etiquetado	0.00	0.00	0.00
<b>B1. Gasto No Etiquetado (Sin Incluir Amortización de la Deuda Pública)</b>	269,328,173.97	222,686,212.80	222,664,863.66
<b>C1. Remanentes de Ingresos de Libre Disposición aplicados en el periodo</b>	0.00	0.00	0.00
<b>V. Balance Presupuestario de Recursos Disponibles</b>	0.03	8,529,655.13	8,551,004.27
<b>VI. Balance Presupuestario de Recursos Disponibles sin Financiamiento Neto</b>	0.03	8,529,655.13	8,551,004.27



**COLEGIO DE ESTUDIOS CIENTIFICOS Y TECNOLÓGICOS  
DEL ESTADO DE SAN LUIS POTOSÍ  
Balance Presupuestario - LDF  
al 30 de Septiembre de 2022**

Concepto (c)	Estimado / Aprobado	Devengado	Recaudado / Pagado
<b>A2. Transferencias Federales Etiquetadas</b>			
A3.2 Financiamiento Neto con Fuente de Pago de Transferencias Federales Etiquetadas	0.00	0.00	0.00
F2. Financiamiento con Fuente de Pago de Transferencias Federales Etiquetadas	0.00	0.00	0.00
G2. Amortización de la Deuda Pública con Gasto No Etiquetado	0.00	0.00	0.00
<b>B2. Gasto Etiquetado (Sin Incluir Amortización de la Deuda Pública)</b>	0.00	0.00	0.00
<b>C2. Remanentes de Transferencias Federales Etiquetadas aplicados en el periodo</b>	0.00	0.00	0.00
<b>VI. Balance Presupuestario de Recursos Etiquetados</b>	0.00	0.00	0.00
<b>VI. Balance Presupuestario de Recursos Etiquetados sin Financiamiento Neto</b>	0.00	0.00	0.00

"BAJO PROTESTA DE DECIR VERDAD DECLARAMOS QUE LOS ESTADOS FINANCIEROS Y SUS NOTAS, SON RAZONABLEMENTE CORRECTOS Y SON RESPONSABILIDAD DEL EMISOR"

ELABORÓ

REVISÓ

AUTORIZÓ

~~C.P. OMAR SALVADOR GARCÍA OLIVEROS~~  
JEFE DEL ÁREA DE RECURSOS FINANCIEROS

C. LAURA DE JESÚS VELÁZQUEZ CONTRERAS  
DIRECTORA ADMINISTRATIVA

C. LUIS FERNANDO GARZA GUERRERO  
DIRECTOR GENERAL



**COLEGIO DE ESTUDIOS CIENTÍFICOS Y TECNOLÓGICOS  
DEL ESTADO DE SAN LUIS POTOSÍ**

**Estado Analítico de Ingresos Detallado - LDF  
Del 1 de Enero al 30 de Septiembre de 2022**

Concepto (c)	Ingresos					Diferencia (e)
	Estimado (d)	Ampliaciones / (Reducciones)	Modificado	Devengado	Recaudado	
Ingresos de Libre Disposición						
A. Impuestos	0	0	0	0	0	0
B. Cuotas y Aportaciones de Seguridad Social	0	0	0	0	0	0
C. Contribuciones de Mejoras	0	0	0	0	0	0
D. Derechos	0	0	0	0	0	0
E. Productos	0	0	0	0	0	0
F. Aprovechamientos	0	0	0	0	0	0
G. Ingresos por Ventas de Bienes y Servicios	12,500,000	6,772,873	19,272,873	19,308,930	19,308,930	6,808,930
H. Participaciones	0	0	0	0	0	0
h1) Fondo General de Participaciones	0	0	0	0	0	0
h2) Fondo de Fomento Municipal	0	0	0	0	0	0
h3) Fondo de Fiscalización y Recaudación	0	0	0	0	0	0
h4) Fondo de Compensación	0	0	0	0	0	0
h5) Fondo de Extracción de Hidrocarburos	0	0	0	0	0	0
h6) Impuesto Especial Sobre Producción y Servicios	0	0	0	0	0	0
h7) 0.136% de la Recaudación Federal Participable	0	0	0	0	0	0
h8) 3.17% Sobre Extracción de Petróleo	0	0	0	0	0	0
h9) Gasolinas y Diésel	0	0	0	0	0	0
h10) Fondo del Impuesto Sobre la Renta	0	0	0	0	0	0
h11) Fondo de Estabilización de los Ingresos de las Entidades Federativas	0	0	0	0	0	0
I. Incentivos Derivados de la Colaboración Fiscal	0	0	0	0	0	0
i1) Tenencia o Uso de Vehículos	0	0	0	0	0	0
i2) Fondo de Compensación ISAN	0	0	0	0	0	0
i3) Impuesto Sobre Automóviles Nuevos	0	0	0	0	0	0
i4) Fondo Compensación de Repecos-Intermedios	0	0	0	0	0	0
i5) Otros Incentivos Económicos	0	0	0	0	0	0
J. Transferencias	0	0	0	0	0	0
K. Convenios	256,828,174	22,000,726	278,828,900	211,885,226	211,885,226	-44,942,948
k1) Otros Convenios y Subsidios	256,828,174	22,000,726	278,828,900	211,885,226	211,885,226	-44,942,948
L. Otros Ingresos de Libre Disposición	0	0	0	-57	-57	-57
l1) Participaciones en Ingresos Locales	0	0	0	0	0	0
l2) Otros Ingresos de Libre Disposición	0	0	0	-57	-57	-57
<b>I. Total de Ingresos de Libre Disposición</b>	<b>269,328,174</b>	<b>28,773,599</b>	<b>298,101,773</b>	<b>231,194,099</b>	<b>231,194,099</b>	<b>-38,134,075</b>

Ingresos Excedentes de Ingresos de Libre Disp.							
Transferencias Federales Etiquetadas							
A. Aportaciones	0	0	0	0	0	0	0
a1) Fondo de Aportaciones para la Nómina Educativa y Gasto Operativo	0	0	0	0	0	0	0
a2) Fondo de Aportaciones para los Servicios Salud	0	0	0	0	0	0	0
a3) Fondo de Aportaciones para la Infr. Social	0	0	0	0	0	0	0
a4) Fondo de Aportaciones para el Fortalecimiento de los Municipios y de las Demarcaciones Territoriales del Distrito Federal	0	0	0	0	0	0	0
a5) Fondo de Aportaciones Múltiples	0	0	0	0	0	0	0
a6) Fondo de Aportaciones para la Educación Tecnológica y de Adultos	0	0	0	0	0	0	0
a7) Fondo de Aportaciones para la Seguridad Pública de Estados y del Distrito Federal	0	0	0	0	0	0	0
a8) Fondo de Aportaciones para el Fortalecimiento de las Entidades Federativas	0	0	0	0	0	0	0
B. Convenios	0	0	0	0	0	0	0
b1) Convenios de Protección Social en Salud	0	0	0	0	0	0	0
b2) Convenios de Descentralización	0	0	0	0	0	0	0
b3) Convenios de Reasignación	0	0	0	0	0	0	0
b4) Otros Convenios y Subsidios	0	0	0	0	0	0	0
C. Fondos Distintos de Aportaciones	0	0	0	0	0	0	0
c1) Fondo para Entidades Federativas y Municipios Productores de Hidrocarburos	0	0	0	0	0	0	0
c2) Fondo Minero	0	0	0	0	0	0	0
D. Transferencias, Subsidios y Subvenciones, y Pensiones y Jubilaciones	0	0	0	0	0	0	0
E. Otras Transferencias Federales Etiquetadas	0	0	0	0	0	0	0
II. Total de Transferencias Federales Etiquetadas	0	0	0	0	0	0	0
III. Ingresos Derivados de Financiamientos	0	0	0	21,768	21,768	21,768	21,768
A. Ingresos Derivados de Financiamientos	0	0	0	21,768	21,768	21,768	21,768
IV. Total de Ingresos	269,328,174	28,773,599	298,101,773	231,215,867	231,215,867	-38,112,307	
Datos Informativos							
1. Ingresos Derivados de Financiamientos con Fuente de Pago de Ingresos de Libre Disposición	0	0	0	0	0	0	0
2. Ingresos Derivados de Financiamientos con Fuente de Pago de Transferencias Federales Etiquetadas	0	0	0	0	0	0	0
3. Ingresos Derivados de Financiamientos	0	0	0	0	0	0	0




ELABORÓ

  
\_\_\_\_\_  
C.P. OMAR SALVADOR GARCÍA OLIVEROS  
JEFE DE DEPTO. DE RECURSOS FINANCIEROS

REVISÓ

  
\_\_\_\_\_  
LIC. LAURA DE JESÚS VELÁZQUEZ CONTRERAS  
DIRECTORA ADMINISTRATIVA

AUTORIZÓ

  
\_\_\_\_\_  
LIC. LUIS FERNANDO GARZA GUERRERO  
DIRECTOR GENERAL



**COLEGIO DE ESTUDIOS CIENTIFICOS Y TECNOLÓGICOS  
DEL ESTADO DE SAN LUIS POTOSÍ**  
Estado Analítico del Ejercicio del Presupuesto de Egresos Detallado - LDF  
Clasificación por Objeto del Gasto (Capítulo y Concepto)  
Del 1 de enero al 30 de Septiembre de 2022

Concepto (c)	Egresos					Subejercicio(e)
	Aprobado (d)	Ampliaciones / (Reducciones)	Modificado	Devengado	Pagado	
<b>Gasto No Etiquetado</b>	269,328,173.97	<b>29,261,990.25</b>	<b>298,590,164.22</b>	<b>222,686,212.80</b>	<b>222,664,863.66</b>	<b>75,903,951.42</b>
<b>Servicios personales</b>	252,001,497.00	4,038,946.08	256,040,443.08	183,681,414.78	183,681,414.78	72,359,028.30
	120,456,082.00	-1,138,874.76	119,317,207.24	94,774,063.42	94,774,063.42	24,543,143.82
	0.00	0.00	0.00	0.00	0.00	0.00
	51,058,536.00	-1,587,922.08	49,470,613.92	37,767,890.13	37,767,890.13	11,702,723.79
	31,854,504.00	-211,972.13	31,642,531.87	20,480,483.24	20,480,483.24	11,162,048.63
	48,632,375.00	6,977,715.05	55,610,090.05	30,658,977.99	30,658,977.99	24,951,112.06
	0.00	0.00	0.00	0.00	0.00	0.00
	0.00	0.00	0.00	0.00	0.00	0.00
	0.00	0.00	0.00	0.00	0.00	0.00
<b>Materiales y suministros</b>	3,541,200.97	106,423.43	3,647,624.40	2,738,505.72	2,738,505.72	909,118.68
	2,356,094.99	-116,206.80	2,239,888.19	1,710,568.80	1,710,568.80	529,319.39
	143,514.99	4,763.36	148,278.35	88,382.90	88,382.90	59,895.45
	0.00	1,832.65	1,832.65	1,817.00	1,817.00	15.65
	495,789.99	57,080.45	552,870.44	392,232.86	392,232.86	160,637.58
	42,861.00	20,314.52	63,175.52	41,516.04	41,516.04	21,659.48
	160,150.00	-29,028.67	131,121.33	84,308.69	84,308.69	46,812.64
	197,169.00	60,382.27	257,551.27	235,289.22	235,289.22	22,262.05
	0.00	0.00	0.00	0.00	0.00	0.00
	145,621.00	107,285.65	252,906.65	184,390.21	184,390.21	68,516.44
<b>Servicios generales</b>	12,204,756.00	14,619,064.97	26,823,820.97	24,197,776.01	24,176,426.87	2,626,044.96
	2,547,787.00	-38,063.19	2,509,723.81	1,862,338.56	1,862,338.56	647,385.25
	1,597,616.00	87,946.89	1,685,562.89	1,342,956.92	1,342,956.92	342,605.97
	2,723,509.00	18,631.77	2,742,140.77	2,654,592.40	2,633,243.26	87,548.37
	937,037.00	-168,743.94	768,293.06	690,709.81	690,709.81	77,583.25
	738,913.00	238,296.83	977,209.83	764,595.77	764,595.77	212,614.06
	74,941.00	-6,461.99	68,479.01	48,304.26	48,304.26	20,174.75



**COLEGIO DE ESTUDIOS CIENTIFICOS Y TECNOLÓGICOS  
DEL ESTADO DE SAN LUIS POTOSÍ**  
Estado Analítico del Ejercicio del Presupuesto de Egresos Detallado - LDF  
Clasificación por Objeto del Gasto (Capítulo y Concepto)  
Del 1 de enero al 30 de Septiembre de 2022

Concepto (c)	Egresos					Subejercicio(e)
	Aprobado (d)	Ampliaciones / (Reducciones)	Modificado	Devengado	Pagado	
	839,717.00	-238,107.21	601,609.79	411,367.93	411,367.93	190,241.86
	2,488,213.00	232,874.59	2,721,087.59	1,681,658.81	1,681,658.81	1,039,428.78
	257,023.00	14,492,691.22	14,749,714.22	14,741,251.55	14,741,251.55	8,462.67
Transferencias, asign, subsidios y otras	1,080,720.00	-428,490.24	652,229.76	642,485.00	642,485.00	9,744.76
	0.00	0.00	0.00	0.00	0.00	0.00
	0.00	0.00	0.00	0.00	0.00	0.00
	0.00	0.00	0.00	0.00	0.00	0.00
	1,080,720.00	-428,490.24	652,229.76	642,485.00	642,485.00	9,744.76
	0.00	0.00	0.00	0.00	0.00	0.00
	0.00	0.00	0.00	0.00	0.00	0.00
	0.00	0.00	0.00	0.00	0.00	0.00
	0.00	0.00	0.00	0.00	0.00	0.00
	0.00	0.00	0.00	0.00	0.00	0.00
Bienes muebles, inmuebles e intangibles	500,000.00	-439,723.99	60,276.01	60,261.29	60,261.29	14.72
	500,000.00	-476,377.76	23,622.24	23,622.24	23,622.24	0.00
	0.00	27,549.05	27,549.05	27,549.05	27,549.05	0.00
	0.00	0.00	0.00	0.00	0.00	0.00
	0.00	0.00	0.00	0.00	0.00	0.00
	0.00	0.00	0.00	0.00	0.00	0.00
	0.00	9,104.72	9,104.72	9,090.00	9,090.00	14.72
	0.00	0.00	0.00	0.00	0.00	0.00
	0.00	0.00	0.00	0.00	0.00	0.00
	0.00	0.00	0.00	0.00	0.00	0.00
Inversión pública	0.00	0.00	0.00	0.00	0.00	0.00
	0.00	0.00	0.00	0.00	0.00	0.00
	0.00	0.00	0.00	0.00	0.00	0.00



**COLEGIO DE ESTUDIOS CIENTIFICOS Y TECNOLÓGICOS  
DEL ESTADO DE SAN LUIS POTOSÍ**  
Estado Analítico del Ejercicio del Presupuesto de Egresos Detallado - LDF  
Clasificación por Objeto del Gasto (Capítulo y Concepto)  
Del 1 de enero al 30 de Septiembre de 2022

Concepto (c)	Egresos					Subejercicio(e)
	Aprobado (d)	Ampliaciones / (Reducciones)	Modificado	Devengado	Pagado	
Inversiones financieras y otras provisio	0.00	0.00	0.00	0.00	0.00	0.00
	0.00	0.00	0.00	0.00	0.00	0.00
	0.00	0.00	0.00	0.00	0.00	0.00
	0.00	0.00	0.00	0.00	0.00	0.00
	0.00	0.00	0.00	0.00	0.00	0.00
	0.00	0.00	0.00	0.00	0.00	0.00
	0.00	0.00	0.00	0.00	0.00	0.00
	0.00	0.00	0.00	0.00	0.00	0.00
	0.00	0.00	0.00	0.00	0.00	0.00
Participaciones y aportaciones	0.00	0.00	0.00	0.00	0.00	0.00
	0.00	0.00	0.00	0.00	0.00	0.00
	0.00	0.00	0.00	0.00	0.00	0.00
Deuda pública	0.00	0.00	0.00	0.00	0.00	0.00
	0.00	11,365,770.00	11,365,770.00	11,365,770.00	11,365,770.00	0.00
	0.00	0.00	0.00	0.00	0.00	0.00
	0.00	0.00	0.00	0.00	0.00	0.00
	0.00	0.00	0.00	0.00	0.00	0.00
	0.00	0.00	0.00	0.00	0.00	0.00
	0.00	0.00	0.00	0.00	0.00	0.00
	0.00	0.00	0.00	0.00	0.00	0.00
	0.00	0.00	0.00	0.00	0.00	0.00
<b>Gasto Etiquetado</b>	<b>0.00</b>	<b>11,365,770.00</b>	<b>11,365,770.00</b>	<b>11,365,770.00</b>	<b>11,365,770.00</b>	<b>0.00</b>
Servicios personales	0.00	0.00	0.00	0.00	0.00	0.00
	0.00	0.00	0.00	0.00	0.00	0.00
	0.00	0.00	0.00	0.00	0.00	0.00
	0.00	0.00	0.00	0.00	0.00	0.00
	0.00	0.00	0.00	0.00	0.00	0.00



COLEGIO DE ESTUDIOS CIENTIFICOS Y TECNOLÓGICOS  
DEL ESTADO DE SAN LUIS POTOSÍ  
Estado Analítico del Ejercicio del Presupuesto de Egresos Detallado - LDF  
Clasificación por Objeto del Gasto (Capítulo y Concepto)  
Del 1 de enero al 30 de Septiembre de 2022

Concepto (c)	Egresos					Subejercicio(e)
	Aprobado (d)	Ampliaciones / (Reducciones)	Modificado	Devengado	Pagado	
Materiales y suministros	0.00	0.00	0.00	0.00	0.00	0.00
	0.00	0.00	0.00	0.00	0.00	0.00
	0.00	0.00	0.00	0.00	0.00	0.00
	0.00	0.00	0.00	0.00	0.00	0.00
	0.00	0.00	0.00	0.00	0.00	0.00
	0.00	0.00	0.00	0.00	0.00	0.00
	0.00	0.00	0.00	0.00	0.00	0.00
	0.00	0.00	0.00	0.00	0.00	0.00
	0.00	0.00	0.00	0.00	0.00	0.00
	0.00	0.00	0.00	0.00	0.00	0.00
	0.00	0.00	0.00	0.00	0.00	0.00
	0.00	0.00	0.00	0.00	0.00	0.00
	0.00	0.00	0.00	0.00	0.00	0.00
	0.00	0.00	0.00	0.00	0.00	0.00
Servicios generales	0.00	0.00	0.00	0.00	0.00	0.00
	0.00	0.00	0.00	0.00	0.00	0.00
	0.00	0.00	0.00	0.00	0.00	0.00
	0.00	0.00	0.00	0.00	0.00	0.00
	0.00	0.00	0.00	0.00	0.00	0.00
	0.00	0.00	0.00	0.00	0.00	0.00
	0.00	0.00	0.00	0.00	0.00	0.00
	0.00	0.00	0.00	0.00	0.00	0.00
	0.00	0.00	0.00	0.00	0.00	0.00
Transferencias, asign, subsidios y otras	0.00	0.00	0.00	0.00	0.00	0.00
	0.00	0.00	0.00	0.00	0.00	0.00



**COLEGIO DE ESTUDIOS CIENTIFICOS Y TECNOLÓGICOS**  
**DEL ESTADO DE SAN LUIS POTOSÍ**  
**Estado Analítico del Ejercicio del Presupuesto de Egresos Detallado - LDF**  
**Clasificación por Objeto del Gasto (Capítulo y Concepto)**  
**Del 1 de enero al 30 de Septiembre de 2022**


Concepto (c)	Egresos					Subejercicio(e)
	Aprobado (d)	Ampliaciones / (Reducciones)	Modificado	Devengado	Pagado	
	0.00	0.00	0.00	0.00	0.00	0.00
	0.00	0.00	0.00	0.00	0.00	0.00
	0.00	0.00	0.00	0.00	0.00	0.00
	0.00	0.00	0.00	0.00	0.00	0.00
	0.00	0.00	0.00	0.00	0.00	0.00
	0.00	0.00	0.00	0.00	0.00	0.00
	0.00	0.00	0.00	0.00	0.00	0.00
	0.00	0.00	0.00	0.00	0.00	0.00
Bienes muebles, inmuebles e intangibles	0.00	0.00	0.00	0.00	0.00	0.00
	0.00	0.00	0.00	0.00	0.00	0.00
	0.00	0.00	0.00	0.00	0.00	0.00
	0.00	0.00	0.00	0.00	0.00	0.00
	0.00	0.00	0.00	0.00	0.00	0.00
	0.00	0.00	0.00	0.00	0.00	0.00
	0.00	0.00	0.00	0.00	0.00	0.00
	0.00	0.00	0.00	0.00	0.00	0.00
	0.00	0.00	0.00	0.00	0.00	0.00
	0.00	0.00	0.00	0.00	0.00	0.00
	0.00	0.00	0.00	0.00	0.00	0.00
	0.00	0.00	0.00	0.00	0.00	0.00
	0.00	0.00	0.00	0.00	0.00	0.00
Inversión pública	0.00	0.00	0.00	0.00	0.00	0.00
	0.00	0.00	0.00	0.00	0.00	0.00
	0.00	0.00	0.00	0.00	0.00	0.00
	0.00	0.00	0.00	0.00	0.00	0.00
	0.00	0.00	0.00	0.00	0.00	0.00
	0.00	0.00	0.00	0.00	0.00	0.00
	0.00	0.00	0.00	0.00	0.00	0.00
	0.00	0.00	0.00	0.00	0.00	0.00
	0.00	0.00	0.00	0.00	0.00	0.00
Inversiones financieras y otras provisio	0.00	0.00	0.00	0.00	0.00	0.00
	0.00	0.00	0.00	0.00	0.00	0.00
	0.00	0.00	0.00	0.00	0.00	0.00
	0.00	0.00	0.00	0.00	0.00	0.00
	0.00	0.00	0.00	0.00	0.00	0.00
	0.00	0.00	0.00	0.00	0.00	0.00




**COLEGIO DE ESTUDIOS CIENTÍFICOS Y TECNOLÓGICOS  
 DEL ESTADO DE SAN LUIS POTOSÍ**  
**Estado Analítico del Ejercicio del Presupuesto de Egresos Detallado - LDF**  
**Clasificación por Objeto del Gasto (Capítulo y Concepto)**  
**Del 1 de enero al 30 de Septiembre de 2022**

Concepto (c)	Egresos					Subejercicio(e)
	Aprobado (d)	Ampliaciones / (Reducciones)	Modificado	Devengado	Pagado	
	0.00	0.00	0.00	0.00	0.00	0.00
	0.00	0.00	0.00	0.00	0.00	0.00
	0.00	0.00	0.00	0.00	0.00	0.00
Participaciones y aportaciones	0.00	0.00	0.00	0.00	0.00	0.00
	0.00	0.00	0.00	0.00	0.00	0.00
	0.00	0.00	0.00	0.00	0.00	0.00
Deuda pública	0.00	0.00	0.00	0.00	0.00	0.00
	0.00	0.00	0.00	0.00	0.00	0.00
	0.00	0.00	0.00	0.00	0.00	0.00
	0.00	0.00	0.00	0.00	0.00	0.00
	0.00	0.00	0.00	0.00	0.00	0.00
	0.00	0.00	0.00	0.00	0.00	0.00
	0.00	0.00	0.00	0.00	0.00	0.00
	0.00	0.00	0.00	0.00	0.00	0.00
<b>Total de Egresos</b>	<b>269,328,173.97</b>	<b>29,261,990.25</b>	<b>298,590,164.22</b>	<b>222,686,212.80</b>	<b>222,664,863.66</b>	<b>75,903,951.42</b>

"BAJO PROTESTA DE DECIR VERDAD DECLARAMOS QUE LOS ESTADOS FINANCIEROS Y SUS NOTAS, SON RAZONABLEMENTE CORRECTOS Y SON RESPONSABILIDAD DEL EMISOR"

  
 ELABORÓ  
**C.P. OMAR SALVADOR GARCÍA OLIVEROS**  
 JEFE DEL ÁREA DE RECURSOS FINANCIEROS

  
 REVISÓ  
**LIC. LAURA DE JESÚS VELÁZQUEZ CONTRERAS**  
 DIRECTORA ADMINISTRATIVA


  
 AUTORIZÓ  
**LIC. LUIS FERNANDO GARZA GUERRERO**  
 DIRECTOR GENERAL



**COLEGIO DE ESTUDIOS CIENTIFICOS Y TECNOLÓGICOS  
DEL ESTADO DE SAN LUIS POTOSÍ**  
Estado Analítico del Ejercicio del Presupuesto de Egresos Detallado - LDF  
Clasificación Funcional (Finalidad y Función)  
Del 01 de enero Al 30 de Septiembre de 2022

Concepto (c)	Egresos					Subejercicio(e)
	Aprobado (d)	Ampliaciones / (Reducciones)	Modificado	Devengado	Pagado	
<b>Gasto No Etiquetado</b>	<b>269,328,173.97</b>	<b>29,261,990.25</b>	<b>298,590,164.22</b>	<b>222,686,212.80</b>	<b>222,664,863.66</b>	<b>75,903,951.42</b>
Gobierno	0.00	0.00	0.00	0.00	0.00	0.00
Legislación	0.00	0.00	0.00	0.00	0.00	0.00
Justicia	0.00	0.00	0.00	0.00	0.00	0.00
Coordinación de la Política de Gobierno	0.00	0.00	0.00	0.00	0.00	0.00
Relaciones Exteriores	0.00	0.00	0.00	0.00	0.00	0.00
Asuntos Financieros y Hacendarios	0.00	0.00	0.00	0.00	0.00	0.00
Seguridad Nacional	0.00	0.00	0.00	0.00	0.00	0.00
Asuntos de Orden Público y de Seguridad Interior	0.00	0.00	0.00	0.00	0.00	0.00
Otros Servicios Generales	0.00	0.00	0.00	0.00	0.00	0.00
Desarrollo Social	269,328,173.97	29,261,990.25	298,590,164.22	222,686,212.80	222,664,863.66	75,903,951.42
Protección Ambiental	0.00	0.00	0.00	0.00	0.00	0.00
Vivienda y Servicios a la Comunidad	0.00	0.00	0.00	0.00	0.00	0.00
Salud	0.00	0.00	0.00	0.00	0.00	0.00
Recreación, Cultura y Otras Manifestaciones Sociales	0.00	0.00	0.00	0.00	0.00	0.00
Educación	269,328,173.97	29,261,990.25	298,590,164.22	222,686,212.80	222,664,863.66	75,903,951.42
Protección Social	0.00	0.00	0.00	0.00	0.00	0.00
Otros Asuntos Sociales	0.00	0.00	0.00	0.00	0.00	0.00
Desarrollo Económico	0.00	0.00	0.00	0.00	0.00	0.00
Asuntos Económicos, Comerciales y Laborales en General	0.00	0.00	0.00	0.00	0.00	0.00
Agropecuaria, Silvicultura, Pesca y Caza	0.00	0.00	0.00	0.00	0.00	0.00
Combustibles y Energía	0.00	0.00	0.00	0.00	0.00	0.00
Minería, Manufacturas y Construcción	0.00	0.00	0.00	0.00	0.00	0.00
Transporte	0.00	0.00	0.00	0.00	0.00	0.00
Comunicaciones	0.00	0.00	0.00	0.00	0.00	0.00
Turismo	0.00	0.00	0.00	0.00	0.00	0.00






**COLEGIO DE ESTUDIOS CIENTIFICOS Y TECNOLÓGICOS  
DEL ESTADO DE SAN LUIS POTOSI**

**Estado Analítico del Ejercicio del Presupuesto de Egresos Detallado - LDF**

**Clasificación Funcional (Finalidad y Función)**

**Del 01 de enero Al 30 de Septiembre de 2022**

Concepto (c)	Egresos					Subejercicio(e)
	Aprobado (d)	Ampliaciones / (Reducciones)	Modificado	Devengado	Pagado	
Ciencia, Tecnología e Innovación	0.00	0.00	0.00	0.00	0.00	0.00
Otras Industrias y Otros Asuntos Económicos	0.00	0.00	0.00	0.00	0.00	0.00
Otras no Clasif. en Funciones Anteriores	0.00	0.00	0.00	0.00	0.00	0.00
Transacciones de la Deuda Pública / Costo Financiero de la Deuda	0.00	0.00	0.00	0.00	0.00	0.00
Transferencias, Participaciones y Aportaciones entre Diferentes Niveles y Ordenes de Gobierno	0.00	0.00	0.00	0.00	0.00	0.00
Saneamiento del Sistema Financiero	0.00	0.00	0.00	0.00	0.00	0.00
Adeudos de Ejercicios Fiscales Anteriores	0.00	0.00	0.00	0.00	0.00	0.00
<b>Gasto Etiquetado</b>	<b>0.00</b>	<b>0.00</b>	<b>0.00</b>	<b>0.00</b>	<b>0.00</b>	<b>0.00</b>
Gobierno	0.00	0.00	0.00	0.00	0.00	0.00
Legislación	0.00	0.00	0.00	0.00	0.00	0.00
Justicia	0.00	0.00	0.00	0.00	0.00	0.00
Coordinación de la Política de Gobierno	0.00	0.00	0.00	0.00	0.00	0.00
Relaciones Exteriores	0.00	0.00	0.00	0.00	0.00	0.00
Asuntos Financieros y Hacendarios	0.00	0.00	0.00	0.00	0.00	0.00
Seguridad Nacional	0.00	0.00	0.00	0.00	0.00	0.00
Asuntos de Orden Público y de Seguridad Interior	0.00	0.00	0.00	0.00	0.00	0.00
Otros Servicios Generales	0.00	0.00	0.00	0.00	0.00	0.00
Desarrollo Social	0.00	0.00	0.00	0.00	0.00	0.00
Protección Ambiental	0.00	0.00	0.00	0.00	0.00	0.00
Vivienda y Servicios a la Comunidad	0.00	0.00	0.00	0.00	0.00	0.00
Salud	0.00	0.00	0.00	0.00	0.00	0.00
Recreación, Cultura y Otras Manifestaciones Sociales	0.00	0.00	0.00	0.00	0.00	0.00
Educación	0.00	0.00	0.00	0.00	0.00	0.00
Protección Social	0.00	0.00	0.00	0.00	0.00	0.00
Otros Asuntos Sociales	0.00	0.00	0.00	0.00	0.00	0.00



**COLEGIO DE ESTUDIOS CIENTIFICOS Y TECNOLÓGICOS  
DEL ESTADO DE SAN LUIS POTOSÍ**  
Estado Analítico del Ejercicio del Presupuesto de Egresos Detallado - LDF  
Clasificación Funcional (Finalidad y Función)  
Del 01 de enero Al 30 de Septiembre de 2022

Concepto (c)	Egresos					Subejercicio(e)
	Aprobado (d)	Ampliaciones / (Reducciones)	Modificado	Devengado	Pagado	
Desarrollo Económico	0.00	0.00	0.00	0.00	0.00	0.00
Asuntos Económicos, Comerciales y Laborales en General	0.00	0.00	0.00	0.00	0.00	0.00
Agropecuaria, Silvicultura, Pesca y Caza	0.00	0.00	0.00	0.00	0.00	0.00
Combustibles y Energía	0.00	0.00	0.00	0.00	0.00	0.00
Minería, Manufacturas y Construcción	0.00	0.00	0.00	0.00	0.00	0.00
Transporte	0.00	0.00	0.00	0.00	0.00	0.00
Comunicaciones	0.00	0.00	0.00	0.00	0.00	0.00
Turismo	0.00	0.00	0.00	0.00	0.00	0.00
Ciencia, Tecnología e Innovación	0.00	0.00	0.00	0.00	0.00	0.00
Otras Industrias y Otros Asuntos Económicos	0.00	0.00	0.00	0.00	0.00	0.00
Otras no Clasif. en Funciones Anteriores	0.00	0.00	0.00	0.00	0.00	0.00
Transacciones de la Deuda Pública / Costo Financiero de la Deuda	0.00	0.00	0.00	0.00	0.00	0.00
Transferencias, Participaciones y Aportaciones entre Diferentes Niveles y Ordenes de Gobierno	0.00	0.00	0.00	0.00	0.00	0.00
Saneamiento del Sistema Financiero	0.00	0.00	0.00	0.00	0.00	0.00
Adeudos de Ejercicios Fiscales Anteriores	0.00	0.00	0.00	0.00	0.00	0.00
<b>Total de Egresos</b>	<b>269,328,173.97</b>	<b>29,261,990.25</b>	<b>298,590,164.22</b>	<b>222,686,212.80</b>	<b>222,664,863.66</b>	<b>75,903,951.42</b>

"BAJO PROTESTA DE DECIR VERDAD DECLARAMOS QUE LOS ESTADOS FINANCIEROS Y SUS NOTAS, SON RAZONABLEMENTE CORRECTOS Y SON RESPONSABILIDAD DEL EMISOR"

ELABORÓ


**C.P. OMAR SALVADOR GARCÍA OLIVEROS**  
JEFE DEL ÁREA DE RECURSOS FINANCIEROS

REVISÓ

**LIC. LAURA DE JESÚS VELÁZQUEZ CONTRERAS**  
DIRECTORA ADMINISTRATIVA

AUTORIZÓ

**LIC. LUIS FERNANDO GARZA GUERRERO**  
DIRECTOR GENERAL



**COLEGIO DE ESTUDIOS CIENTIFICOS Y TECNOLÓGICOS  
DEL ESTADO DE SAN LUIS POTOSI**  
**Estado Analítico del Ejercicio del Presupuesto de Egresos Detallado - LDF**  
**Clasificación de Servicios Personales por Categoría**  
**Del 01 de enero Al 30 de Septiembre de 2022**

Concepto (c)	Egresos					Subejercicio(e)
	Aprobado (d)	Ampliaciones / (Reducciones)	Modificado	Devengado	Pagado	
<b>I. Gasto No Etiquetado</b>	<b>0.00</b>	<b>0.00</b>	<b>0.00</b>	<b>0.00</b>	<b>0.00</b>	<b>0.00</b>
A. Personal Administrativo y de Servicio Público	0.00	0.00	0.00	0.00	0.00	0.00
B. Magisterio	0.00	0.00	0.00	0.00	0.00	0.00
C. Servicios de Salud	0.00	0.00	0.00	0.00	0.00	0.00
c1) Personal Administrativo	0.00	0.00	0.00	0.00	0.00	0.00
c2) Personal Médico, Paramédico y afín	0.00	0.00	0.00	0.00	0.00	0.00
D. Seguridad Pública	0.00	0.00	0.00	0.00	0.00	0.00
E. Gastos asociados a la implementación de nuevas leyes federales o reformas a las mismas	0.00	0.00	0.00	0.00	0.00	0.00
F. Sentencias laborales definitivas	0.00	0.00	0.00	0.00	0.00	0.00
<b>II. Gasto Etiquetado</b>	<b>0.00</b>	<b>0.00</b>	<b>0.00</b>	<b>0.00</b>	<b>0.00</b>	<b>0.00</b>
A. Personal Administrativo y de Servicio Público	0.00	0.00	0.00	0.00	0.00	0.00
B. Magisterio	0.00	0.00	0.00	0.00	0.00	0.00
C. Servicios de Salud	0.00	0.00	0.00	0.00	0.00	0.00
c1) Personal Administrativo	0.00	0.00	0.00	0.00	0.00	0.00
c2) Personal Médico, Paramédico y afín	0.00	0.00	0.00	0.00	0.00	0.00
D. Seguridad Pública	0.00	0.00	0.00	0.00	0.00	0.00
E. Gastos asociados a la implementación de nuevas leyes federales o reformas a las mismas	0.00	0.00	0.00	0.00	0.00	0.00
F. Sentencias laborales definitivas	0.00	0.00	0.00	0.00	0.00	0.00
<b>III. Total del Gasto en Servicios Personales</b>	<b>0.00</b>	<b>0.00</b>	<b>0.00</b>	<b>0.00</b>	<b>0.00</b>	<b>0.00</b>

"BAJO PROTESTA DE DECIR VERDAD DECLARAMOS QUE LOS ESTADOS FINANCIEROS Y SUS NOTAS, SON RAZONABLEMENTE CORRECTOS Y SON RESPONSABILIDAD DEL EMISOR"

ELABORÓ

**C.P. OMAR SALVADOR GARCÍA OLIVEROS**  
JEFE DEL ÁREA DE RECURSOS FINANCIEROS

REVISÓ

**LIC. LAURA DE JESUS VELAZQUEZ CONTRERAS**  
DIRECTORA ADMINISTRATIVA

AUTORIZÓ

**LIC. LUIS FERNANDO GARZA GUERRERO**  
DIRECTOR GENERAL



**COLEGIO DE ESTUDIOS CIENTÍFICOS Y TECNOLÓGICOS  
DEL ESTADO DE SAN LUIS POTOSÍ**

Informe sobre Estudios Actuariales - LDF

	Pensiones y jubilaciones	Salud	Riesgos de trabajo	Invalidez y vida	Otras prestaciones sociales
<b>Tipo de Sistema</b>					
Prestación laboral o Fondo general para trabajadores del estado o municipio	0	0	0	0	0
Beneficio definido, Contribución definida o Mixto	0	0	0	0	0
<b>Población afiliada</b>					
Activos	0	0	0	0	0
Edad máxima	0	0	0	0	0
Edad mínima	0	0	0	0	0
Edad promedio	0	0	0	0	0
Pensionados y Jubilados	0	0	0	0	0
Edad máxima	0	0	0	0	0
Edad mínima	0	0	0	0	0
Edad promedio	0	0	0	0	0
Beneficiarios	0	0	0	0	0
Promedio de años de servicio (trabajadores activos)	0	0	0	0	0
Aportación individual al plan de pensión como % del salario	0	0	0	0	0
Aportación del ente público al plan de pensión como % del salario	0	0	0	0	0
Crecimiento esperado de los pensionados y jubilados (como %)	0	0	0	0	0
Crecimiento esperado de los activos (como %)	0	0	0	0	0
Edad de Jubilación o Pensión	0	0	0	0	0
Esperanza de vida	0	0	0	0	0
<b>Ingresos del Fondo</b>					
Ingresos Anuales al Fondo de Pensiones	0	0	0	0	0
<b>Nómina anual</b>					
Activos	0	0	0	0	0
Pensionados y Jubilados	0	0	0	0	0
Beneficiarios de Pensionados y Jubilados	0	0	0	0	0
<b>Monto mensual por pensión</b>					
Máximo	0	0	0	0	0
Mínimo	0	0	0	0	0
Promedio	0	0	0	0	0
<b>Monto de la reserva</b>					
<b>Valor presente de las obligaciones</b>					
Pensiones y Jubilaciones en curso de pago	0	0	0	0	0
Generación actual	0	0	0	0	0
Generaciones futuras	0	0	0	0	0
<b>Valor presente de las contribuciones asociadas a los sueldos futuros de cotización X%</b>					
Generación actual	0	0	0	0	0
Generaciones futuras	0	0	0	0	0
<b>Valor presente de aportaciones futuras</b>					
Generación actual	0	0	0	0	0
Generaciones futuras	0	0	0	0	0
Otros ingresos	0	0	0	0	0



COLEGIO DE ESTUDIOS CIENTÍFICOS Y TECNOLÓGICOS  
DEL ESTADO DE SAN LUIS POTOSÍ

Informe sobre Estudios Actuariales - LDF

	Pensiones y jubilaciones	Salud	Riesgos de trabajo	Invalidez y vida	Otras prestaciones sociales
<b>Déficit/superávit actuarial</b>					
Generación actual	0	0	0	0	0
Generaciones futuras	0	0	0	0	0
<b>Periodo de suficiencia</b>					
Año de descapitalización	0	0	0	0	0
Tasa de rendimiento	0	0	0	0	0
<b>Estudio actuarial</b>					
Año de elaboración del estudio actuarial	0	0	0	0	0
Empresa que elaboró el estudio actuarial	0	0	0	0	0

ELABORÓ

C.P. OMAR SALVADOR GARCÍA OLIVER  
JEFE DEL ÁREA DE RECURSOS FINANCIEROS

REVISÓ

LIC. LAURA DE JESUS VELAZQUEZ CON  
DIRECTORA ADMINISTRATIVA

AUTORIZÓ

LIC. LUIS FERNANDO GARZA GUERRER  
DIRECTOR GENERAL